

A.S.Bi.

AZIENDA SPECIALE PLURISERVIZI COMUNE DI BIBBONA

DELIBERAZIONE DEL CONSIGLIO DI AMMINISTRAZIONE
n° 55 del 12/12/2023

OGGETTO: Approvazione Bilancio di Previsione annuale 2024, pluriennale 2024-2026 e relativi allegati.

L'anno Duemilaventitre questo giorno dodici del mese di Dicembre alle ore 15.00, presso la sala riunioni dell'Azienda a seguito dell'invito diramato dal Presidente del Consiglio di Amministrazione, in data 11.12.2023, si è riunito il Consiglio di Amministrazione dell'Azienda Speciale Pluriservizi Comune di Bibbona, ai sensi e per gli effetti della Deliberazione G.C. n. 156 del 18/11/2019.

Presiede l'adunanza il Presidente Signor Massimo Fedeli.

Dei Consiglieri sono presenti n. 4 e assenti n. 1, come di seguito indicato

COGNOME E NOME	PRESENTE	ASSENTE
1. FEDELI Massimo	X	-
2. MULE' Enzo	X	-
3. MOBILIA Enzo Cristoforo	X	-
4. SERINO Giada	-	X
5. PACCHINI Manuela	X	-

Assiste con funzioni di Segretario, il Direttore dell'Azienda Speciale MASSEI Dott.ssa Mina.

Il Presidente constatato il numero legale degli intervenuti, dichiara aperta la riunione ed invita i convocati a deliberare sull'oggetto sopraindicato.

Deliberazione immediatamente eseguibile ai sensi dell'art. 20, ultimo comma, Statuto Costitutivo.

Il Presidente, invita il Direttore ad illustrare l'analisi contabile dettagliata delle previsioni produttive, commerciali, economiche e finanziarie che determinano il risultato finale, dando lettura della relazione e del piano programma 2024, che vengono allegati al presente provvedimento come parte integrante e sostanziale.

A tal fine il Direttore riporta un prospetto riepilogativo dei dati essenziali della nuova previsione 2024:

CONTO ECONOMICO	
A) Valore della produzione	2.309.992 +
B) Costi della produzione	2.285.554-
Differenza	24.438+
C) Proventi e oneri finanziari	9.000 -
D) Rettifiche di valore di attività finanziarie	
E) Proventi e oneri straordinari	
Risultato prima delle imposte	15.438 +

Dopo approfondito esame e discussione;

IL CONSIGLIO DI AMMINISTRAZIONE

VISTO l'articolo 40 del D.P.R. n. 902 del 4/10/1986;
VISTO l'articolo 114 del D. Lgs. 267/00 (Tuel);
VISTI gli articoli 10 e 34 dello Statuto aziendale;
RICHIAMATO il Piano Programma 2023, approvato con Deliberazione n° 46 del 29.12.2022;
TUTTO ciò premesso e considerato;
A voti unanimi legalmente resi;

DELIBERA

Per quanto esposto in premessa:


- Di approvare il nuovo Bilancio di previsione annuale 2024, il nuovo pluriennale 2024-2026, il Piano-programma, la Relazione del Consiglio di Amministrazione e della Direzione ed i relativi allegati (Allegato n. 1: programma degli investimenti – Allegato n. 2: tabella numerica del personale);
- Di inoltrare all'Amministrazione Comunale gli atti di cui sopra.

Il Presidente
Fedeli Massimo

Il Segretario
Massei D.ssa Mina

LA PRESENTE COPIA E' CONFORME ALL' ORIGINALE PER USO AMMINISTRATIVO

IL SEGRETARIO/DIRETTORE

MASSEI D.ssa Mina


RELAZIONE DEL CONSIGLIO DI AMMINISTRAZIONE E DELLA DIREZIONE AL BILANCIO DI PREVISIONE ANNUALE 2024, PLURIENNALE 2024 – 2026 E RELATIVI ALLEGATI

Il Bilancio economico di previsione annuale 2024 è stato redatto nel rispetto di quanto previsto, dall'art. 40 del Dpr. n. 902/86, dall'art. 114 del Dlgs. n. 267/00 (Tuel) e dall'art. 34 dello statuto dell'ASBI. Ai sensi dell'art. 40, comma 5, del Dpr. n. 902/86, il bilancio economico di previsione annuale si compone dei bilanci economici di previsione relativi a ciascun servizio gestito.

I) BILANCIO ECONOMICO DI PREVISIONE ANNUALE 2024

Di seguito si riassumono, in estrema sintesi, le previsioni contenute nell'allegato Bilancio economico di previsione annuale per l'esercizio 2024, espresse in Euro:

Valore della produzione	€	2.309.992 +
Costi della produzione	€	2.285.554 -
Proventi ed oneri finanziari	€	9.000 -
Risultato dell'esercizio	€	15.438 +

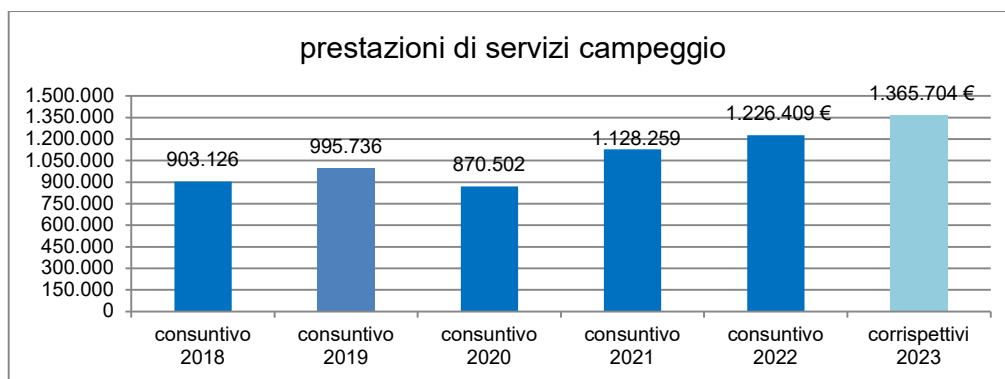
Si procede all'esame delle singole voci di ricavo e di costo stimate nel bilancio di previsione:

VALORE DELLA PRODUZIONE:

La voce comprende i ricavi provenienti dai seguenti settori:

Campeggio

Proventi derivanti dalla Gestione (Prestazione di servizi). L'elaborazione di questa previsione si basa sull'analisi e l'estrapolazione dei dati storici ed il loro confronto con i corrispettivi 2023 (dato aggiornato al 30.11.2023).



Il grafico, sopra riportato, indica un trend positivo in crescita, interrotto nel 2020 a causa dall'emergenza pandemica da Covid-19, con una forte ripresa nell'ultimo triennio che ha ampiamente superato i livelli pre-crisi.

La previsione 2024 stima una crescita dei proventi da prestazioni di servizi, pari a circa il 5,4% rispetto al 2023, ed è basata sui seguenti fattori:

manovra tariffaria (deliberazione Cda n. 53 del 12.12.2023) che prevede gli aumenti di seguito riportati:

- + 15% per le nuove case mobili installate nel corso del 2023 (mod. Rose, Chalet Pearl e Fior di loto) in ragione dell'elevato livello dei servizi offerti;
- Introduzione di una tariffa di “media stagione” per le settimane 22.06-29.06 e 25.08-01.09 che fino al 2023 erano considerate di “bassa stagione” con un conseguente aumento tariffario di circa il 16%;
- Variazione da “bassissima” a “bassa stagione” della settimana 01.09-08.09 con un conseguente aumento tariffario di circa il 50%.

Riqualficazione dell'offerta turistica dell'area villaggio realizzata nel corso del 2023 che ha comportato:

- la rimozione di vecchie unità abitative (6 tende attrezzate e di n. 2 case mobili), che oltre ad avere elevati costi di manutenzione, rispondevano sempre meno all'attuale domanda turistica orientata verso una vacanza di qualità caratterizzata da comfort e servizi;
- l'inserimento di 10 nuove case mobili spaziose e confortevoli, arredate con design moderno e dotate di doppi servizi .

Riqualficazione dell'area ludico- ricreativa: rifacimento del palco e della pista da ballo per le attività dell'animazione animazione e realizzazione del nuovo campo da basket.

Proventi da affitto di azienda, si tratta del canone per le attività di bar e market affidate a terzi.

Altri proventi, derivanti dalla vendita dei gettoni per le lavatrici e dalle fatture di rimborso spese, a carico dei gestori delle attività commerciali.

Per i servizi di seguito indicati:

- Pulizia spiaggia
- Pulizia pinete

- Attività di supporto alle iniziative dell'Ente
- Uffici Turistici
- Pulizia altri locali
- Prescuola

i ricavi sono costituiti dai *Proventi derivanti dall'Ente pubblico di Riferimento*, come corrispettivo per il servizio svolto.

Ristorante

Proventi derivanti da affitto d'azienda. La previsione di questa voce tiene conto del canone, corrisposto dalla Ditta affidataria della gestione nel 2023 e ne stima un modesto aumento, in ragione dell'indicizzazione Istat.

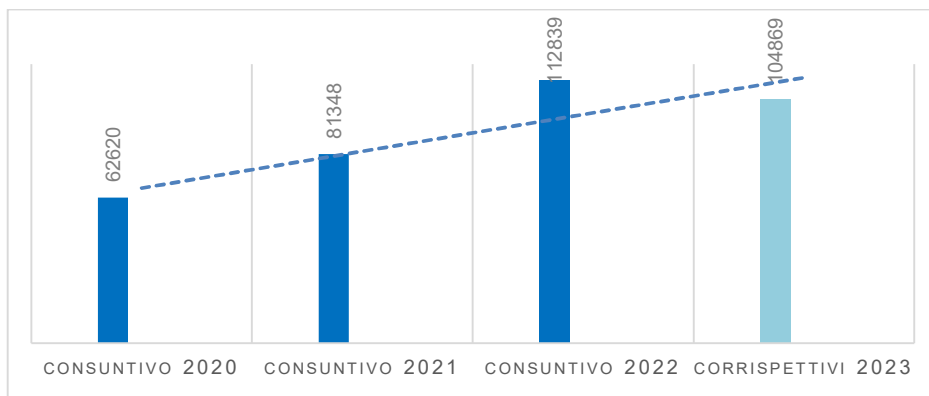
Parcheggi

Proventi derivanti dalla gestione. Questa voce è stata elaborata sulla base dei dati storici registrati negli anni precedenti e prevede una modesta crescita dei ricavi di circa il 6% rispetto all'ultimo biennio, in ragione della previsione di implementare il controllo sul pagamento della sosta con l'assunzione di n.2 ausiliari della sosta.

Parco giochi

Proventi derivanti dalla gestione. Nel biennio 2020/2021, le restrizioni imposte per contenere la diffusione del virus hanno messo a dura prova questo settore che ha dovuto fare i conti con aperture stagionali più brevi rispetto agli anni precedenti e con una notevole diminuzione delle presenze a causa del contingentamento degli accessi a cui si è aggiunta nell'estate 2021 l'obbligatorietà del green pass.

Nel 2022, con la fine della pandemia si è registrata una ripresa dell'attività, con un incremento dei ricavi dell'86,16% rispetto al 2020 e del 43,30% rispetto al 2021.



**il dato relativo al 2023 è aggiornato al 30.11.2023*

La flessione dei ricavi 2023 rispetto al 2022 (-7% circa) deriva prevalentemente dai minori ricavi per € 6.096,81 registrati a Giugno, rispetto allo stesso mese del 2022. Le ragioni sono plausibilmente diverse e tra loro complementari. Infatti, il meteo avverso, che ha caratterizzato il mese di Giugno in Toscana e soprattutto nella nostra zona, dove si è registrato un aumento delle precipitazioni del 168% rispetto ai valori di Giugno del precedente trentennio (anni 1993-2022)¹, oltre a non favorire l'affluenza della clientela, considerato che tutte le attrazioni sono all'aperto, ha anche ritardato il posizionamento dei grandi giochi gonfiabili che costituiscono una delle maggiori attrattive del parco e che ogni anno richiedono il lavoro di almeno 4 persone per circa 6/7 giorni consecutivi senza pioggia.

Pertanto, considerata l'eccezionalità del meteo del mese Giugno 2023, si prevede una modesta crescita del fatturato che si basa sul valore della produzione registrato negli anni pre-pandemia e sulla previsione di inserire nel parco un'ulteriore attrezzatura ludica (contratto di noleggio) per diversificare l'offerta ed attrarre nuovi clienti.

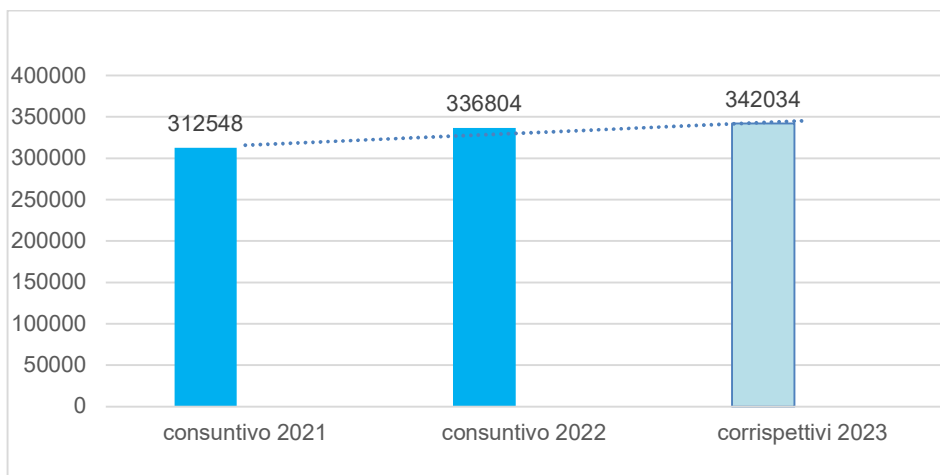
Proventi derivanti da affitto d'azienda. Si tratta del canone di affitto del chiosco bar.

¹ *Report Pluviometrico del mese di Giugno 2023* redatto dalla regione Toscana (Direzione Regionale Difesa del Suolo e Protezione Civile Settore Idrologico e Geologico Regionale Protezione Civile - Centro Funzionale Regionale)

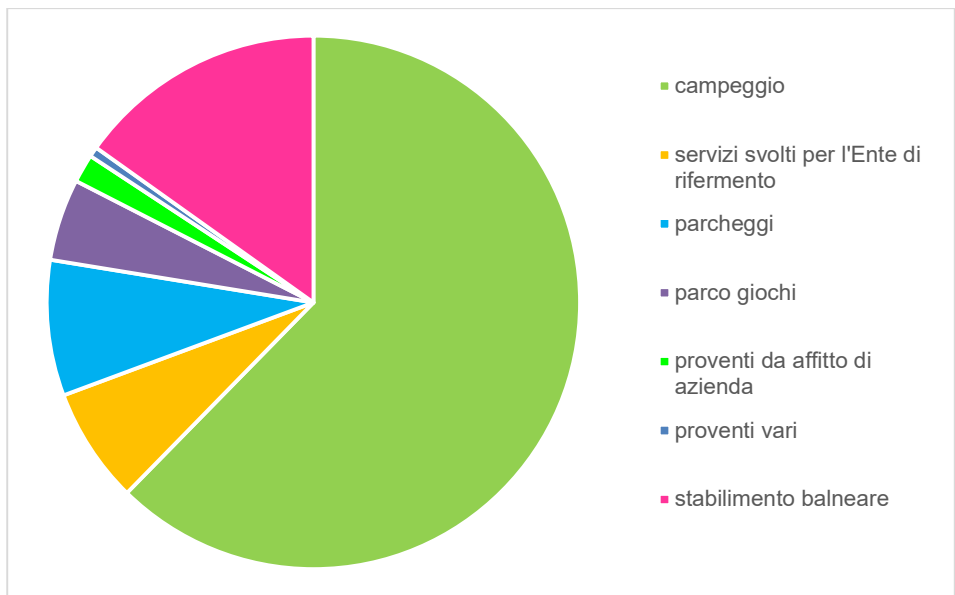
Stabilimento balneare

Proventi derivanti dalla gestione

Proventi derivanti dalla Gestione (Prestazione di servizi). L'elaborazione di questa previsione si basa sull'analisi dei dati 2021, 2022 e 2023, che indicano un trend positivo, anche se la crescita 2023 risulta minore rispetto alla previsione e anche in questo caso è determinante la flessione dei ricavi di Giugno rispetto allo stesso mese del 2022 (-40% circa). Sul meteo sfavorevole di Giugno 2023 si rimanda a quanto già detto nella pagina precedente a proposito del parco giochi.



Bilancio riepilogativo – valore della produzione



COSTI DELLA PRODUZIONE

SERVIZI

In questa voce sono comprese le spese relative alle utenze, come acqua, telefono, energia elettrica, combustibili, carburanti e lubrificanti, servizio di smaltimento rifiuti, assicurazioni, prestazioni di servizi da terzi, spese varie e altri costi di gestione, spese Siae, studio contabile, revisore dei conti, adempimenti relativi alla sicurezza sul lavoro e manutenzioni.

Tra i costi per servizi, la voce più rilevante è quella delle “prestazioni di servizi da terzi” relativa alle attività affidate a ditte esterne, quali le pulizie, la sorveglianza notturna, l'animazione, la vagliatura meccanica e le postazioni di salvamento.

GODIMENTO DI BENI DI TERZI

In questa voce sono compresi canoni, noleggi e affitti passivi.

I canoni da corrispondere all'Ente di riferimento sono relativi ai seguenti servizi:

1. campeggio,
2. parcheggi,
3. parco giochi,
4. ristorante,
5. stabilimento balneare.

Il canone del campeggio per il 2024 è pari ad € 410.000 oltre iva, a fronte di un importo fissato per il 2023 di € 405.000. Il canone dei parcheggi è determinato in ragione del 10% delle entrate al netto dell'iva. I canoni afferenti alle gestioni di parco giochi e ristorante comunale sono pari ad € 10.000 oltre iva, mentre il canone dello stabilimento balneare è di € 100.000 oltre iva.

I costi dei noleggi sono relativi ai servizi campeggio, parco giochi, parcheggi e attività di supporto alle iniziative dell'Ente di riferimento.

Nel parco vacanza l'importo stimato per i noleggi riguarda quasi esclusivamente i canoni delle case mobili di recente installazione (2021 e 2023).

Nel parco giochi i costi di noleggio sono relativi ad alcune attrazioni ludiche.

Nel centro di costo parcheggi, i costi di noleggio sono riferiti ai parcometri utilizzati per il pagamento della sosta.

Gli affitti passivi sono riferiti alla porzione di immobile posta in località La California, via Aurelia nord 33, dove si trova la sede legale e amministrativa dell'Azienda e l'ufficio turistico.

PERSONALE

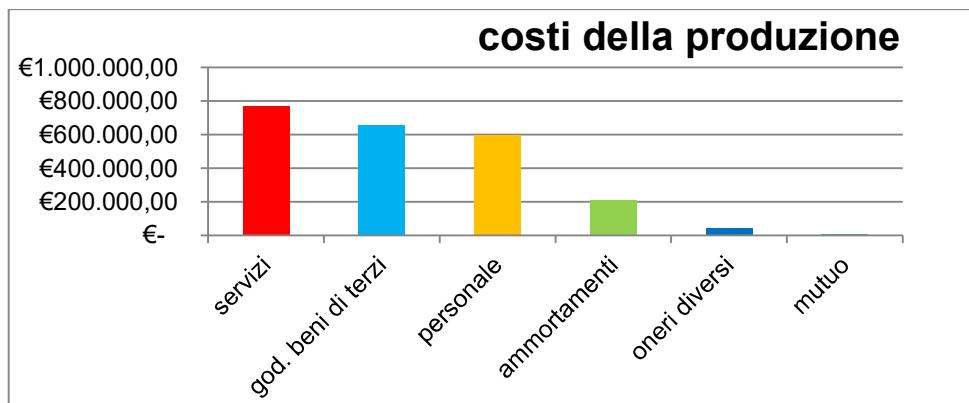
La determinazione del costo è stata effettuata tenendo conto del personale alle dirette dipendenze dell'Azienda (vedi tabella numerica del personale).

Nel 2024 il costo del personale è stimato in € 598.451 a fronte di un importo previsto per il 2023 di € 668.615, con un minor costo di € 70.164 (-10,49% circa).

Le variazioni più significative rispetto al 2023 sono le seguenti:

centro di costo	2023	2024	scostamento	note esplicative
stabilimento balneare	128.672	84.070	44.602	La stima si basa sulla previsione di esternalizzare il servizio di salvamento
manutenzione verde pubblico	35.924	0	35.924	L'Ente di riferimento intende svolgere il servizio in amministrazione diretta anziché affidarlo ad ASBI
servizio amministrativo di supporto	130.104	138.950	8.846	La stima si basa sulla necessità di far fronte al progressivo aumento delle attività amministrative, organizzative e gestionali ed ottimizzare l'efficacia e l'efficienza dei servizi gestiti.

Bilancio riepilogativo – costi della produzione



RISULTATO D'ESERCIZIO

Il risultato civilistico ante imposte previsto per l'esercizio 2024 ammonta ad Euro 15.438,00.

II) BILANCIO ECONOMICO DI PREVISIONE PLURIENNALE 2024-2026

Di seguito si riassumono, in estrema sintesi, le previsioni contenute nell'allegato bilancio economico di previsione pluriennale degli esercizi 2025-2026 espresse in Euro.

Conto economico

	ESERCIZIO 2025	ESERCIZIO 2026
Valore della produzione €	2.331.789	2.354.518
Costi della produzione €	2.295.390	2.291.257
Risultato dell'esercizio €	36.399	63.261

III) TABELLA NUMERICA DEL PERSONALE

La "Tabella numerica del personale anno 2024" (Allegato n. 2 al Bilancio), predisposta ex art. 40 del Dpr. n. 902/86 ed art. 34 dello statuto Asbi prevede:

Personale a tempo indeterminato: 5 unità lavorative (tra le quali il Direttore dell'Azienda);

Personale a tempo determinato: si prevede un numero massimo di 31 unità lavorative nel periodo di altissima stagione. Il notevole aumento del numero dei dipendenti durante il periodo estivo è conseguenza della stagionalità dei servizi gestiti.

L'Azienda applica nei confronti di tutti i dipendenti il CCNL Turismo.

IV) PROGRAMMA DEGLI INVESTIMENTI

In merito a quanto riportato nel “*Programma degli investimenti anno 2024*” (Allegato n. 1 al Bilancio), predisposto in base a quanto previsto all’art. 40 del Dpr. n. 902/86 ed all’art. 34 dello statuto Asbi, si elencano i seguenti interventi:

Campeggio

- Fornitura e posa in opera di un sistema di controllo accessi con braccialetti elettronici (uscita lato mare);
- fornitura e posa in opera amplificatore per diffusione annunci microfonic;
- fornitura e posa in opera di nuove colonnine elettriche per le case mobili mod. "Rose";
- Acquisto e posa in opera di n. 1 impianto di depurazione acqua sanitaria (addolcitore) per i servizi igienici nord;
- Acquisto e posa in opera di n. 1 caldaia a GPL per il riscaldamento acqua dei servizi igienici nord e predisposizione tubatura GPL;
- Fornitura e posa in opera di impianto di depurazione acque reflue;
- Interventi di manutenzione straordinaria case mobili;
- Fornitura di n.1 automezzo.

Parco giochi

- Interventi di manutenzioni su minigolf e piste mini car.

V) PREVISIONI DEL FABBISOGNO ANNUALE DI CASSA

Per quanto riguarda la previsione del fabbisogno annuale di cassa, ai sensi dell’art. 40, comma 3 n.4, del DPR n. 902/86, la copertura dello squilibrio economico di gestione stimato per il centro di costo relativo ai servizi amministrativi di supporto avverrà con i ricavi conseguiti dagli altri servizi per i quali è previsto un risultato positivo.

Bibbona, lì 12.12.2023

IL PRESIDENTE DEL CONSIGLIO DI AMMINISTRAZIONE

F.to (Massimo Fedeli)

IL DIRETTORE

F.to (Dott.ssa Mina Massei)

AZIENDA SPECIALE PLURISERVIZI COMUNE DI BIBBONA - ASBI

BIBBONA (LI), VIA AURELLA, 33

Capitale di dotazione: Euro 10.000,00

Codice fiscale: 01493680498 Partita IVA: 01493680498

Registro delle Imprese di Livorno N. 01493680498

PIANO-PROGRAMMA ANNO 2024

(ART. 38, DPR. N. 902/86, ART. 114, DLGS.N. 267/00)

Preg.mo Ente Comune di Bibbona,

ai sensi dell'art. 38 del Dpr. n. 902/86 e dell'art. 114, comma 8, del Dlgs. n. 267/00 (Tuel), si riporta di seguito il “*Piano-programma anno 2024*” dell'Asbi, che sottoponiamo al Suo esame ed alla Sua approvazione.

Tale strumento è finalizzato ad indicare gli obiettivi da perseguire in base agli indirizzi forniti dal Consiglio e dalla Giunta Comunale, esplicando le linee di fondo del rapporto di servizio tra Ente Locale ed Azienda Speciale, esistente per ciascuno dei servizi da quest'ultima gestiti.

INDIRIZZI GENERALI DEL CONSIGLIO E DELLA GIUNTA COMUNALE, OBIETTIVI PERSEGUITI E SCELTE DA EFFETTUARE

Di seguito si riportano gli indirizzi generali definiti dal Consiglio e dalla Giunta del Comune di Bibbona, gli obiettivi perseguiti e le scelte da effettuare da parte dell'Azienda, distinti per ciascun servizio gestito:

Campeggio

La struttura, situata nella località turistica di Marina di Bibbona a circa 600 metri dal mare, è classificata a due stelle, ha un'estensione di 45.000 mq, con 260 piazzole, 52 unità abitative ed una capacità ricettiva di 1248 persone. Gli indirizzi generali, dettati dal Comune di Bibbona per la gestione, sono contenuti nei seguenti atti:

- Deliberazione del Consiglio Comunale n. 67 del 30.11.2021 che prevede l'affidamento in house ad A.S.Bi. dei servizi già oggetto del precedente contratto del 21.06.2016 Rep. n. 2684 e smi, scaduto nel corso del 2021;

- Piano di riqualificazione approvato con deliberazione n. 13 del 6.03.2015 e recepito dall'Amministrazione Comunale con deliberazione n. 35 del 17.03.2015, come successivamente modificato su richiesta del Cda (deliberazione n.14 del 25.03.2016) accolta dalla Giunta Comunale con atto n. 69 del 12.05.2016.

Negli ultimi anni c'è stata una complessiva riorganizzazione della struttura e dei servizi offerti, tramite:

- la revisione della ripartizione degli spazi del campeggio e l'ampliamento delle aree comuni destinate a impianti ricreativi, sportivi ed alla nuova piscina con solarium,
- l'incremento del numero delle strutture allestite dal gestore e messe a disposizione dei turisti sprovvisti di mezzi propri di pernottamento che sono passate da 12 unità alle attuali 52 (47 case mobili, 5 tende attrezzate).

Piano tariffario 2024: l'Amministrazione Comunale con deliberazione n. 138 del 12.12.2023 ha previsto un incremento del 15% sul listino prezzi delle nuove case mobili installate nel 2023, in ragione dell'elevato livello dei servizi offerti. Inoltre, per tutte le unità abitative ha previsto i seguenti aumenti:

- + 16% per le settimane 22/06-29/06 e 25/08-01/09;
- + 50% per la settimana 01/09-08/09.

Tali indirizzi sono stati recepiti dal Consiglio di Amministrazione con atto n.53 del 12.12.2023.

Programma degli investimenti:

- Fornitura e posa in opera di un sistema di controllo accessi con braccialetti elettronici (uscita lato mare);
- fornitura e posa in opera amplificatore per diffusione annunci microfonici;
- fornitura e posa in opera di nuove colonnine elettriche per le case mobili mod. "Rose";
- Acquisto e posa in opera di n. 1 impianto di depurazione acqua sanitaria (addolcitore) per i servizi igienici nord;
- Acquisto e posa in opera di n. 1 caldaia a GPL per il riscaldamento acqua dei servizi igienici nord e predisposizione tubatura GPL;
- Fornitura e posa in opera di impianto di depurazione acque reflue;
- Interventi di manutenzione straordinaria case mobili;
- Fornitura di n.1 automezzo.

Pulizia delle Spiagge

Si tratta della pulizia del litorale costiero del Comune di Bibbona (eccezion fatta per i tratti assegnati in concessione). Gli indirizzi dettati dall'Amministrazione Comunale per l'esecuzione del servizio, contenuti nella Relazione istruttoria allegata alla Deliberazione C.C. n. 67 del 30.11.2021, sono i seguenti: *“svuotamento dei cestini collocati sulla spiaggia libera per tutto l'anno. Pulizia della spiaggia anche con mezzo meccanico da effettuarsi: tutti i giorni dal 01/06 al 30/09, tre volte a settimana nel mese di maggio, due volte a settimana nei mesi di aprile e ottobre e comunque post festività, una volta al mese nei restanti periodi?”*.

L'Azienda affida a ditta esterna la sola pulizia meccanica e provvede direttamente alla pulizia manuale della spiaggia. La scelta di effettuare la pulizia manuale della spiaggia, con proprio personale, è la naturale conseguenza dell'attenzione che l'Azienda ha sempre avuto nei confronti dell'arenile e dell'ecosistema dunale.

Pulizia delle Pinete

Si tratta della pulizia della fascia pinetata che rientra nel territorio di Bibbona.

Gli indirizzi dettati dall'Amministrazione Comunale per l'esecuzione del servizio, contenuti nella Relazione istruttoria allegata alla Deliberazione CC n. 67 del 30.11.2021, sono i seguenti: *“raccolta manuale e svuotamento dei cestini collocati all'interno delle pinete tutti i giorni nel periodo 15/05 – 30/09, due volte a settimana dal 1 aprile al 15 maggio e dal 1 al 31 ottobre e post festività; due volte al mese nei restanti periodi”*.

Servizio di supporto alle iniziative dell'Ente

La Relazione istruttoria allegata alla Deliberazione C.C. n. 67 del 30.11.2021, prevede che l'Azienda provveda a:

- Realizzare il programma delle manifestazioni estive, con stampa e distribuzione del relativo materiale;
- Gestire il portale turistico (bibbonaturismo) ed il relativo profilo FB.

Inoltre il Comune, nell'ambito della propria attività di promozione e valorizzazione del territorio, definisce -in relazione ad ogni manifestazione- i servizi di supporto a carico dell'Azienda, secondo le effettive esigenze.

Ristorante

Il Ristorante occupa una porzione dell'immobile denominato “ex colonia” situato a Marina di Bibbona, in Via Cavallegeri Nord ed è adiacente al parco giochi

comunale. La Relazione istruttoria allegata alla Deliberazione C.C. n. 67/2021 prevede che *“la gestione del ristorante può essere effettuata in economia o affidata a terzi mediante procedura ad evidenza pubblica”*. Attualmente, il ristorante è affidato a ditta esterna con contratto di affitto di ramo di Azienda, in scadenza al 31/12/2024.

Servizio di supporto amministrativo

Questo servizio nasce da esigenze organizzative ed ha il compito di coordinare tutte le attività dell'Azienda. Il Direttore e gli altri dipendenti inquadrati in questo settore, seguono la parte organizzativa, amministrativa e contabile dell'intera Azienda e curano l'iter concernente il sistema di gestione ambientale (certificazione ISO 14001). Inoltre è a questo settore che compete tutta quella attività propria di un ente pubblico, che va dalla predisposizione dei bandi di gara, alla selezione del personale, alla redazione delle deliberazioni del consiglio di amministrazione, alla tenuta del libro verbale nonché la redazione del conto consuntivo e del bilancio di previsione.

Parcheggi

Gli indirizzi per lo svolgimento del servizio sono contenuti nella Relazione istruttoria allegata alla Deliberazione C.C. n. 67 del 30.11.2021. *“Le piazze interessate, le tariffe, l'orario e l'esatto periodo di attivazione del servizio saranno oggetto di Deliberazione annuale della Giunta Comunale. Il servizio è svolto con l'utilizzo di parcometri per l'acquisto dei ticket necessari alla sosta. Il controllo è affidato ad ausiliari della sosta che operano in collaborazione con il corpo di polizia municipale. All'Azienda compete la riscossione delle tariffe del servizio determinate come previsto dall'art. 20 dello Statuto. I proventi delle sanzioni competono all'Amministrazione Comunale”*.

Piano tariffario: per il 2024 l'Amministrazione Comunale non ha ancora dettato gli indirizzi riguardo alle tariffe (art.20, comma 3, lett.D, dello Statuto) e questa previsione è basata sul mantenimento delle tariffe applicate nel 2023.

Uffici Turistici

L'Azienda svolge il servizio di informazione turistica presso i centri di La California e di Marina di Bibbona nel rispetto degli indirizzi dettati dall'Amministrazione Comunale con la Deliberazione C.C. n. 67 del 30.11.2021: *“All'Azienda compete il servizio di informazione turistica presso i centri di La California e Marina di Bibbona, da attuarsi come segue:*

- *presso il Centro di La California utilizzo dei locali della sede A.S.Bi. in Via Aurelia, con apertura annuale, per 5 giorni a settimana per 4 ore al giorno. Durante i mesi estivi i*

giorni di apertura possono essere ridotti per consentire un miglior funzionamento dell'ufficio di Marina di Bibbona.

- *presso il centro di Marina di Bibbona: apertura stagionale da Pasqua a settembre, con orario da definire in base alla frequenza turistica”.*

Negli uffici turistici è garantita la presenza di personale qualificato, con buona conoscenza di almeno due lingue straniere, delle risorse turistiche del comprensorio e più in generale della Toscana. Presso l'ufficio turistico di Marina di Bibbona sono in vendita i biglietti per le escursioni all'interno della Macchia della Magona.

Parco giochi

Il parco situato a Marina di Bibbona, in via dei Cavalleggeri nord ha un'estensione di circa 10.000 mq, è dotato di attrezzature ludiche (giochi gonfiabili, trampolini elastici, bumper boat, ecc.) ed ha apertura stagionale durante i mesi estivi.

L'Amministrazione Comunale ha affidato all'Azienda il parco giochi con contratto di servizio dell'11.10.2013 Rep. n. 2569, valido fino al 31.12.2022.

In merito al termine di scadenza contrattuale, si precisa che, l'Amministrazione, su richiesta dell'Azienda, ha manifestato l'indirizzo politico di voler rinnovare l'affidamento fino al 2029 (deliberazione G.C. n. 104 del 26.05.2017).

Piano tariffario: le tariffe del parco state deliberate con atto Cda n. 52 del 09/11/2023 e non prevedono aumenti per la stagione 2024.

Programma degli investimenti:

Interventi di manutenzioni su minigolf e piste mini car.

Pulizia altri locali

La previsione del servizio si basa sugli indirizzi dettati dall'Amministrazione Comunale con la Deliberazione C.C. n. 67 del 30.11.2021:

“pulizia dei servizi igienici pubblici situati a Marina di Bibbona in Piazza del mercato, una volta al giorno nel periodo giugno-settembre e due volte il mercoledì, giorno di svolgimento del mercato; pulizia dei bagni situati presso la Stazione di Bolgheri tutti i giorni nel periodo 01/06-31/08”.

Prescuola

Il servizio è organizzato nel rispetto degli indirizzi dettati dall'Amministrazione Comunale con la Deliberazione G.C. n. 91 del 31.08.2023 che prevede l'attivazione del servizio di sorveglianza *“presso le scuole primarie ubicate sia nel plesso di Bibbona che nel plesso di La California per l'anno scolastico 2023/2024, nei giorni previsti dal calendario*

scolastico, dal lunedì al venerdì, con il seguente orario dalle ore 7,40 alle ore 8,30 per il plesso di La California e dalle ore 7,40 alle ore 8,40 per il plesso di Bibbona”.

Stabilimento balneare

Il servizio è organizzato nel rispetto degli indirizzi dettati dall'Amministrazione Comunale con la Deliberazione C.C. n. 28 del 28.04.2022 che ha approvato il piano economico finanziario 2022-2033. Lo stabilimento è situato a Marina di Bibbona all'interno del parco per attrezzature collettive di interesse turistico in località La Baracchina. L'arenile è individuato con concessione demaniale marittima n. 12/2005, valida fino al 31.12.2033 e volturata all'Azienda con atto del Responsabile dell'Area Edilizia privata in data 24.12.2020 (rep. 2904). La superficie dell'arenile è di 3.000 mq ed ha un fronte mare di 150 ml. I dati della previsione 2024 si basano sull'affitto di 326 punti ombra e sulle tariffe 2024 che non prevedono variazioni rispetto all'anno precedente, ad eccezione della tariffa stagionale ridotta per le strutture turistico ricettive del Comune di Bibbona, che passa da € 850,00 del 2023 ad € 900,00 nel 2024 (Deliberazione G.C. n. 139 del 12.12.2023 e deliberazione Cda n. 54 del 12.12.2023).

La politica del personale

Il carattere essenzialmente stagionale dei servizi svolti da A.S.Bi comporta un notevole aumento delle unità lavorative nel periodo estivo. Le assunzioni effettuate in conformità al regolamento aziendale per il reclutamento del personale (approvato con Deliberazione Cda n° 28 del 26.06.2018) ed alle leggi vigenti, sono ispirate ai principi di trasparenza, pubblicità ed imparzialità.

Bibbona, lì 12.12.2023

IL PRESIDENTE DEL CONSIGLIO DI AMMINISTRAZIONE

F.to (Massimo Fedeli)

IL DIRETTORE

F.to (Dott.ssa Mina Massei)

*Allegato n. 1 al Bilancio economico di previsione annuale 2024
(art. 40, Dpr. n. 902/86; art. 34, statuto Asbi)*

PROGRAMMA DEGLI INVESTIMENTI ANNO 2024

SETTORE	OGGETTO	SPESA	FONTI DI FINANZIAMENTO
CAMPEGGIO	Fornitura e posa in opera di un sistema di controllo accessi con braccialetti elettronici (uscita lato mare)	€ 10.000,00	risorse proprie
	Fornitura e posa in opera amplificatore per diffusione annunci microfonic	€ 850,00	risorse proprie
	Fornitura e posa nuove colonnine elettriche per le case mobili mod. "Rose"	€ 950,00	risorse proprie
	Acquisto e posa in opera di n. 1 impianto di depurazione acqua sanitaria (addolcitore) per i servizi igienici nord	€ 3.000,00	risorse proprie
	Acquisto e posa in opera di n. 1 caldaia a GPL per il riscaldamento acqua dei servizi igienici nord e predisposizione tubatura GPL	€ 15.000,00	risorse proprie
	Fornitura e posa in opera di impianto di depurazione acque reflue	€ 45.000,00	risorse proprie
	Interventi di manutenzione straordinaria alle case mobili	€ 8.000,00	risorse proprie
	Fornitura di n.1 automezzo	€ 14.000,00	
PARCO GIOCHI	Interventi di manutenzione minigolf e piste mini car	€ 3.000,00	risorse proprie
	TOTALE	€ 99.800,00	

Allegato n. 2 al Bilancio economico di previsione annuale 2024 (art. 40 Dpr. n. 902/86; art. 34 Statuto Asbi)

TABELLA NUMERICA DEL PERSONALE					
DESCRIZIONE		STIMA COSTI 2023	STIMA COSTI 2024	tempo determinato 2024	tempo indeterminato 2024
SETTORE AMMINISTRATIVO DI SUPPORTO	<i>salari e stipendi</i>	€ 93.009,00	€ 99.303,00		€ 99.303,00
PERSONALE A TEMPO INDETERMINATO <i>N. 1 impiegato Livello quadro A - full time</i> <i>N.1 impiegato III° Livello - part-time</i> <i>N.2 impiegati III° Livello - part-time/full time destinati in quota parte ad altri settori</i>	<i>oneri previdenziali e assistenziali</i>	€ 29.773,00	€ 31.827,00		€ 31.827,00
	<i>contributi inail</i>	€ 551,00	€ 590,00		€ 590,00
	TFR	€ 6.771,00	€ 7.230,00		€ 7.230,00
	TOTALE	€ 130.104,00	€ 138.950,00		€ 138.950,00
SETTORE CAMPEGGIO	<i>salari e stipendi</i>	€ 147.755,00	€ 149.278,00	€ 83.738,00	€ 65.540,00
PERSONALE A TEMPO INDETERMINATO <i>N.1 impiegato I° Livello destinato in quota parte ad altri settori</i> <i>N.1 impiegato III° Livello part time/full time destinato in quota parte ad altri settori</i>	<i>oneri previdenziali e assistenziali</i>	€ 47.146,00	€ 47.909,00	€ 27.069,00	€ 20.840,00
	<i>contributi inail</i>	€ 1.855,00	€ 2.122,00	€ 982,00	€ 1.140,00
	TFR	€ 9.114,00	€ 9.272,00	€ 4.702,00	€ 4.570,00
	TOTALE	€ 205.870,00	€ 208.581,00	€ 116.491,00	€ 92.090,00
PERSONALE A TEMPO DETERMINATO <i>N. 1 impiegato IV° Livello part time /full time 15/03-30/09</i> <i>N. 1 impiegato IV° Livello part time/full time 01/04-30/09</i> <i>N.1 impiegato IV° Livello part time/full time 01/03-30/09</i>					
<i>N.1 operaio di V° Livello-full time-Durata del rapporto di lavoro 01/02-31/12, destinato in quota parte ai settori spiaggia, parcheggi e attività di supporto alle iniziative dell'Ente</i>					
<i>N. 1 operaio di VI° Livello- part time/full time -Durata del rapporto di lavoro: 01/02- 30/09 destinato in quota parte ai settori spiaggia, parcheggi e attività di supporto alle iniziative dell'Ente</i>					
<i>N.1 operaio di IV° Livello-full time-Durata del rapporto di lavoro 01/03-30/11, destinato in quota parte ai settori spiaggia, parcheggi e attività di supporto alle iniziative dell'Ente</i>					
<i>N. 1 operaio di VI° Livello- part time/full time -Durata del rapporto di lavoro: 01/03- 31/10, destinato in quota parte ai settori spiaggia, pinete e attività di supporto alle iniziative dell'Ente;</i>					
<i>N. 1 guardiano notturno VI° Livello full time- Durata del rapporto di lavoro: 01/04-30/09,</i> <i>N. 1 assistente bagnanti V° Livello- part time/full time -Durata del rapporto di lavoro: 01/05-30/09.</i>					
SETTORE UFFICI TURISTICI	<i>salari e stipendi</i>	€ 24.826,00	€ 25.163,00	€ 11.163,00	€ 14.000,00
PERSONALE A TEMPO INDETERMINATO <i>N. 1 impiegato - III° Livello-full time/part time-destinato in quota parte all'attività di supporto alle iniziative dell'Ente ed al settore amministrativo</i>	<i>oneri previdenziali e assistenziali</i>	€ 7.686,00	€ 7.769,00	€ 3.469,00	€ 4.300,00
	<i>contributi Inail</i>	€ 125,00	€ 129,00	€ 54,00	€ 75,00
PERSONALE A TEMPO DETERMINATO	TFR	€ 1.665,00	€ 1.758,00	€ 758,00	€ 1.000,00

N. 1 impiegato - IV° Livello-part time/full time, dal 01/04 al 30/09	TOTALE	€ 34.302,00	€ 34.819,00	€ 15.444,00	€ 19.375,00
SERVIZIO DI SUPPORTO ALLE INIZIATIVE DELL'ENTE	salari e stipendi	€ 2.100,00	€ 2.197,00	€ 2.197,00	€ -
PERSONALE A TEMPO DETERMINATO N. 3 operai del campeggio destinati in quota parte a questo servizio	oneri previdenziali e assistenziali	€ 672,00	€ 703,00	€ 703,00	€ -
	contributi Inail	€ 11,00	€ 12,00	€ 12,00	€ -
	TFR	€ 84,00	€ 88,00	€ 88,00	€ -
N. 1 impiegato del settore ufficio turistico destinato in quota parte a questo servizio	TOTALE	€ 2.867,00	€ 3.000,00	€ 3.000,00	€ -
SETTORE PULIZIE PINETE	salari e stipendi	€ 12.339,00	€ 11.826,00	€ 11.826,00	
PERSONALE A TEMPO DETERMINATO N. 2 operai - V° Livello - part time - Durata del rapporto di lavoro: 01/06- 31/08 N. 1 operaio V° livello- full time- del settore campeggio destinato in quota parte a questo servizio	oneri previdenziali e assistenziali	€ 3.822,00	€ 3.652,00	€ 3.652,00	
	contributi Inail	€ 446,00	€ 427,00	€ 427,00	
	TFR	€ 871,00	€ 833,00	€ 833,00	
	TOTALE	€ 17.478,00	€ 16.738,00	€ 16.738,00	€ -
SETTORE PULIZIA SPIAGGE	salari e stipendi	€ 23.471,00	€ 19.716,00	€ 19.716,00	
PERSONALE A TEMPO DETERMINATO N. 2 operai - V° Livello - part time, dal 01/06 al 31/08 N. 2 operai V° livello del campeggio destinati in quota parte a questo servizio	oneri previdenziali e assistenziali	€ 7.807,00	€ 6.559,00	€ 6.559,00	
	contributi Inail	€ 1.030,00	€ 866,00	€ 866,00	
	TFR	€ 1.809,00	€ 1.520,00	€ 1.520,00	
	TOTALE	€ 34.117,00	€ 28.661,00	€ 28.661,00	
SETTORE PARCHEGGI	salari e stipendi	€ 18.007,00	€ 21.072,00	€ 21.072,00	
PERSONALE A TEMPO DETERMINATO N. 2 impiegati - III° Livello- part time /full time- Durata del rapporto di lavoro: 01/06 - 15/09 N. 2 operai V° livello del settore campeggio destinati in quota parte a questo servizio N. 1 impiegato del settore ufficio turistico destinato in quota parte a questo servizio	oneri previdenziali e assistenziali	€ 5.916,00	€ 6.924,00	€ 6.924,00	
	contributi Inail	€ 304,00	€ 356,00	€ 356,00	
	TFR	€ 1.331,00	€ 1.557,00	€ 1.557,00	
	TOTALE	€ 25.558,00	€ 29.909,00	€ 29.909,00	€ -
SETTORE PARCO GIOCHI	salari e stipendi	€ 28.789,00	€ 28.789,00	€ 28.789,00	
PERSONALE A TEMPO DETERMINATO N. 1 impiegato IV° livello- part time, per il periodo 25/04-10/09 N. 2 operai- V° Livello - part time /full time per il periodo 25/04 - 10/09,	oneri previdenziali e assistenziali	€ 9.213,00	€ 9.213,00	€ 9.213,00	
	contributi Inail	€ 769,00	€ 769,00	€ 769,00	
	TFR	€ 2.119,00	€ 2.119,00	€ 2.119,00	

N.3 operai- V° Livello - part time, 15/06 – 10/09	TOTALE	€	40.890,00	€	40.890,00	€	40.890,00		
N.2 operai- V° Livello - part time, 15/07 – 31/08									
SETTORE MANUTENZIONE VERDE PUBBLICO	<i>salari e stipendi</i>	€	25.050,00	€	-				
PERSONALE A TEMPO DETERMINATO	<i>oneri previdenziali e assistenziali</i>	€	7.978,00	€	-				
N. 2 operai- V° Livello - part time, 01/03-31/10	<i>contributi Inail</i>	€	1.158,00	€	-				
	TFR	€	1.738,00	€	-				
	TOTALE	€	35.924,00	€	-	€	-		
SETTORE PULIZIA ALTRI LOCALI	<i>salari e stipendi</i>	€	5.000,00	€	5.000,00	€	5.000,00		
PERSONALE A TEMPO DETERMINATO	<i>oneri previdenziali e assistenziali</i>	€	1.750,00	€	1.750,00	€	1.750,00		
N. 2 operai- VI° Livello - part time, 01/06-30/09	<i>contributi Inail</i>	€	60,00	€	60,00	€	60,00		
	TFR	€	290,00	€	290,00	€	290,00		
	TOTALE	€	7.100,00	€	7.100,00	€	7.100,00		
STABILIMENTO BALNEARE									
PERSONALE A TEMPO INDETERMINATO									
N. 1 impiegato I° Livello del campeggio che nel periodo Giugno-Settembre è destinato in quota parte allo stabilimento per controllo e supervisione	<i>salari e stipendi</i>	€	98.050,00	€	59.420,00	€	54.300,00	€	5.120,00
PERSONALE A TEMPO DETERMINATO	<i>oneri previdenziali e assistenziali</i>	€	26.080,00	€	20.175,00	€	18.600,00	€	1.575,00
N.1 impiegato IV° Livello part time/full time Durata del rapporto di lavoro 01/04-30/09	<i>contributi Inail</i>	€	1.111,00	€	675,00	€	650,00	€	25,00
N. 1 capobagnino II° Livello full time Durata del rapporto di lavoro 21/03-30/09	TFR	€	3.431,00	€	3.800,00	€	3.550,00	€	250,00
N. 1 bagnino III° Livello full time Durata del rapporto di lavoro 15/05-30/09	TOTALE	€	128.672,00	€	84.070,00	€	77.100,00	€	6.970,00
N. 1 operaio del campeggio V° Livello full time destinato per il mese Maggio allo stabilimento									
SERVIZIO PRE-SCUOLA	<i>salari e stipendi</i>	€	4.200,00	€	4.200,00	€	4.200,00		
PERSONALE A TEMPO DETERMINATO	<i>oneri previdenziali e assistenziali</i>	€	1.344,00	€	1.344,00	€	1.344,00		
N. 2 operai VI° Livello part time durata del rapporto di lavoro 01/01 -09-06 e 01/10-31/12	<i>contributi Inail</i>	€	21,00	€	21,00	€	21,00		
	TFR	€	168,00	€	168,00	€	168,00		
	TOTALE	€	5.733,00	€	5.733,00	€	5.733,00		
	TOTALE GENERALE	€	668.615,00	€	598.451,00	€	341.066,00	€	257.385,00

AZIENDA SPECIALE PLURISERVIZI COMUNE DI BIBBONA

BILANCIO ECONOMICO DI PREVISIONE ANNUALE 2024

(art. 40, Dpr. N. 902/86; art. 34 statuto Asbi; art. 114, Dlgs. N. 267/00)

CONTO ECONOMICO RIEPILOGATIVO

DESCRIZIONE	CONSUNTIVO 2022	PREVISIONE 2023	PREVISIONE 2024
A. VALORE DELLA PRODUZIONE			
Ricavi:			
Prestazione di servizi (campeggio)	1.226.409	1.345.000	1.440.000
Proventi da affitto azienda	36.372	39.500	39.600
Proventi vari	16.490	11.200	11.800
Acqua fontanello	2.262	2.000	2.000
Ricavi parcheggi	182.274	190.000	190.000
Ricavi parco giochi	112.839	128.000	115.000
Prestazione di servizi (stabilimento balneare)	336.178	355.000	350.000
Corrispettivi percepiti dal Comune	241.857	222.568	161.592
Ricavi cauzioni card smarrite	57		
Aggi	16		
Ripristino di valore su immobilizzazioni immateriali	57.000		
sopravvenienza attive ord. non imponibili	870		
sopravvenienza attive altri ricavi e proventi	4.217		
altri contributi in c/esercizio COVID-19 non imponibili	2.214		
altri crediti d'imposta energia	18.258		
Totale valore della produzione (A)	2.237.313	2.293.268	2.309.992
B. COSTI DELLA PRODUZIONE			
Per servizi:			
Energia elettrica	132.818	130.700	69.100
Corsi di formazione	52	60	2.000
Prestazione di servizi terzi	158.286	171.800	253.040
Utenze telefoniche	3.538	5.356	5.050
Utenze riscaldamento	17.332	19.000	14.000
Utenze Acquedotto	79.881	61.632	75.820
spese generiche	7.744	14.000	4.000
Servizio elaborazione dati e amministrativi	12.000	13.769	12.000
Compensi a terzi	5.000	6.000	5.800
Compensi a professionisti	5.409	6.100	7.650
Compensi prof. Amministratori e Revisori		6.018	5.900
lavoro occasionale	513		600
Acquisti non deducibili	1.194	-	
Spese smaltimento rifiuti	116.486	117.000	118.000
Spese Siae	11.698	10.600	12.500
Scheda carburante automezzi	5.357	6.600	4.300
Spese e servizi per trasporti	797	500	850
Assicurazioni r.c.	37.101	38.612	45.000
Assicurazione automezzi	2.607	2.850	2.900
Provvigioni passive	56.050	58.000	48.000
Manutenzioni contrattuali	3.099	7.300	5.100
Manutenzioni automezzi		5.200	6.200
Manutenzioni e riparazioni generali		23.550	12.750
Manutenzioni e riparazioni attrezzature	8		
spese fognatura e depurazione	1.550		
Spese varie	13.487	13.800	7.850
servizio postale	95	60	60
Altri costi di gestione	43.850	60.000	46.045
Spese di pubblicità	3.568	5.600	6.700
Per godimento di beni di terzi:			
Noleggi mezzi	8.312	16.250	8.050
Noleggi	51.470	73.515	91.900

AZIENDA SPECIALE PLURISERVIZI COMUNE DI BIBBONA

BILANCIO ECONOMICO DI PREVISIONE ANNUALE 2024

(art. 40, Dpr. N. 902/86; art. 34 statuto Asbi; art. 114, Dlgs. N. 267/00)

CONTO ECONOMICO RIEPILOGATIVO

DESCRIZIONE	CONSUNTIVO 2022	PREVISIONE 2023	PREVISIONE 2024
Canoni affitto azienda	533.227	544.000	549.000
Canoni hardware e software	3.504	5.350	4.350
Affitto locali	6.000	6.060	6.150
Per il personale:			
Salari e stipendi	485.591	482.596	425.964
Oneri previdenziali e assistenziali	155.808	149.187	137.825
Contributi Inail	6.899	7.441	6.027
Tfr	47.501	29.391	28.635
rimborsi chilometrici	39		
visite mediche per i dipendenti	2.190		3.000
Ammortamenti e svalutazioni:			
Ammortamenti ordinari	40.023	36.332	91.582
Ammortamenti beni immateriali	118.731	100.484	116.455
Oneri diversi di gestione:			
Spese di lavanderia	10.940	12.000	16.000
Imposte e tasse deducibili	7.331	9.580	9.695
Imposte e tasse indeducibili	493		
quota associativa	292	306	300
Ristoranti detraibilità 75%			100
Oneri e commissioni bancarie	12.321	12.740	18.380
Valori bollati		204	
Imposta di bollo	322	455	450
Imposta di registro	79	90	90
Imposta di pubblicità		26	26
Bolli autocarri	208	360	360
sanzioni		-	
Sopravvenienze passive		-	
Totali costi della produzione (B)	2.210.800	2.270.474	2.285.554
DIFFERENZA (A-B)	26.513	22.794	24.438
C. PROVENTI E ONERI FINANZIARI			
Interessi passivi di mora	- 397		
Interessi attivi	3		
Interessi passivi c/c bancari	0		
Interessi passivi c/c bancari (mutuo)	- 8.877	- 6.500	- 9.000
Interessi passivi deb.v./fornitori			
D. RETTIFICHE DI VALORE DI ATTIVITA' FINANZIARIE			
E. PROVENTI E ONERI STRAORDINARI			
recupero crediti INAIL			
Minusvalenze/Plusvalenze	- 758		
Sopravvenienze passive indeducibili	- 1.556		
Sopravvenienze passive	- 91		
Abbuoni attivi/passivi			
Arrotondamenti attivi/passivi	- 13		
Arrotondam. poste bil.			
RISULTATO PRIMA DELLE IMPOSTE	14.824	16.294	15.438
Imposte afferenti l'esercizio:			
Irap	- 13.457		
Ires			
UTILE/PERDITA D'ESERCIZIO	1.367	16.294	15.438

AZIENDA SPECIALE PLURISERVIZI COMUNE DI BIBBONA

BILANCIO ECONOMICO DI PREVISIONE ANNUALE 2024

(art. 40, Dpr. N. 902/86; art. 34 statuto Asbi; art. 114, Dlgs. N. 267/00)

SERVIZIO CAMPEGGIO

DESCRIZIONE	CONSUNTIVO 2022	PREVISIONE 2023	PREVISIONE 2024
A. VALORE DELLA PRODUZIONE			
Ricavi:			
Prestazione di servizi	1.226.409	1.345.000	1.440.000
Proventi da affitto azienda	7.800	9.000	9.000
Proventi vari	13.925	9.000	9.500
Acqua fontanello	2.262	2.000	2.000
Ricavi cauzioni card smarrite	57		
Sopravvenienze attive	2.044		
ripristino di valore su immobilizzazioni immateriali	57.000		
credito d'imposta energia	18.258		
Totale valore della produzione (A)	1.327.755	1.365.000	1.460.500
B. COSTI DELLA PRODUZIONE			
Per servizi:			
Energia elettrica	122.259	125.000	63.000
Utenze Acquedotto	80.291	60.000	74.000
Utenze telefoniche	2.559	2.506	3.000
Utenze riscaldamento	17.332	19.000	14.000
Servizio smaltimento rifiuti	106.258	106.500	107.000
Prestazione di servizi terzi	109.906	105.000	144.000
Scheda carburante automezzi	1.980	2.000	2.200
Compensi a terzi	5.000	5.000	5.800
Rimborsi a piè di lista			
Compensi a professionisti	350	2.500	4.000
Spese varie	8.547	8.000	4.500
Assicurazioni autocarri	1.545	1.500	1.500
Assicurazioni r.c.	17.204	15.000	19.200
Spese di pubblicità	3.018	5.000	5.000
Spese servizi per trasporti	295	200	350
Partecipazione a corsi			500
Rimborsi kilometrici	14		
Servizio postale	95	50	50
Acquisti non deducibili	1.048		
Manut. e riparaz. generali		6.700	5.000
Manutenzioni contrattuali	3.099	7.000	5.000
manut. e riparazione autocarri		2.200	5.000
Provvigioni passive	56.050	58.000	48.000
Spese Siae	4.331	4.500	5.000
Altri costi di gestione	14.807	30.000	25.000
Per godimento di beni di terzi:			
Canoni affitto azienda	405.000	405.000	410.000
Canoni hardware software	2.453	4.500	3.500
noleggio mezzi		3.500	2.500

noleggi	23.426	44.000	57.100
Per il personale:			
Salari e stipendi	134.351	147.755	149.278
Oneri previdenziali e assistenziali	43.921	47.146	47.909
Contributi Inail	1.818	1.855	2.122
TFR	14.218	9.114	9.272
Ammortamenti e svalutazioni:			
Ammortamenti ordinari	16.526	10.812	61.700
Ammortamenti beni immateriali	82.348	77.000	99.022
Oneri diversi di gestione:			
Imposte e tasse deducibili	1.235	1.500	1.500
Imposte e tasse indeducibili	408		
Quota associativa	292	306	300
Oneri e commissioni bancarie	7.062	7.000	12.000
Spese di lavanderia	10.940	12.000	16.000
Bolli autocarri	106	110	110
Valori bollati		204	
Interessi passivi di mora	244		
Imposta di pubblicità		26	26
Imposta di bollo	14	50	50
Totali costi della produzione (B)	1.300.349	1.337.534	1.413.489
DIFFERENZA (A-B)	27.406	27.466	47.011
C. PROVENTI E ONERI FINANZIARI			
Interessi passivi/attivi c/c bancari	0		
Interessi attivi	0		
Interessi passivi deb. v/fornitori	0		
D. RETTIFICHE DI VALORE DI ATTIVITA' FINANZIARIE			
E. PROVENTI E ONERI STRAORDINARI			
recupero crediti INAIL			
Minusvalenze/Plusvalenze			
Sopravvenienze passive deducibili	-13		
Sopravvenienze passive in ded.	-588		
Arrotondamenti attivi/passivi	-19		
Abbuoni attivi/passivi			
Arrotondamenti passivi poste di bilancio			
RISULTATO PRIMA DELLE IMPOSTE	26.785	27.466	47.011
Imposte afferenti l'esercizio:			
Irap			
Ires			
UTILE/PERDITA D'ESERCIZIO	26.785	27.466	47.011

AZIENDA SPECIALE PLURISERVIZI COMUNE DI BIBBONA

BILANCIO ECONOMICO DI PREVISIONE ANNUALE 2024

(art. 40, Dpr. N. 902/86; art. 34 statuto Asbi; art. 114, Dlgs. N. 267/00)

SERVIZIO PULIZIA SPIAGGIA

DESCRIZIONE	CONSUNTIVO 2022	PREVISIONE 2023	PREVISIONE 2024
A. VALORE DELLA PRODUZIONE			
Ricavi:			
Corrispettivi percepiti dal Comune	61.000	61.000	64.000
Plusvalenza			
Ires imposte anticipate			
Proventi vari			
Ricavi per immobilizzazioni interne			
Totale valore della produzione (A)	<i>61.000</i>	<i>61.000</i>	<i>64.000</i>
B. COSTI DELLA PRODUZIONE			
Per servizi:			
Prestazione di servizi terzi	21.900	16.500	23.000
Iniziative di sensibilizzazione			
Spese varie	88	100	100
Spese/servizi per trasporto			
Rifacimento duna			
Altri costi di gestione	900	1.450	1.500
Manutenzione automezzi		1.000	700
Scheda carburante automezzi	1.136	1.100	1.100
Assicurazione automezzi	775	850	850
Assicurazione RCT	900	903	950
Corsi di formazione			
Spese postali			
Per il personale:			
Salari e stipendi	19.851	23.471	19.716
Oneri previdenziali e assistenziali	6.593	7.807	6.559
Contributi Inail	570	1.030	866
Tfr	951	1.809	1.520
Rimborsi chilometrici dipendenti			
Ammortamenti e svalutazioni:			
Ammortamenti ordinari	3.488	2.567	5.619
Ammortamenti beni immateriali	2.259	2.233	1.259
Oneri diversi di gestione:			
Imposte e tasse deducibili			
Oneri e commissioni bancarie			

Imposta di registro			
minusvalenze patrimoniali	691		
Bollo autocarro	72	150	150
Totali costi della produzione (B)	<i>60.174</i>	<i>60.970</i>	<i>63.889</i>
DIFFERENZA (A-B)	826	30	111
C. PROVENTI E ONERI FINANZIARI			
Interessi passivi c/c bancari			
D. RETTIFICHE DI VALORE DI ATTIVITA' FINANZIARIE			
E. PROVENTI E ONERI STRAORDINARI			
recupero crediti inail			
Minusvalenze alienaz. Immobilizzazioni			
Sopravvenienze			
Abbuoni attivi/passivi	0		
Arrotondamenti attivi/passivi			
RISULTATO PRIMA DELLE IMPOSTE		<i>30</i>	<i>111</i>
Imposte afferenti l'esercizio:			
Irap			
Ires			
UTILE/PERDITA D'ESERCIZIO	<i>826</i>	<i>30</i>	<i>111</i>

AZIENDA SPECIALE PLURISERVIZI COMUNE DI BIBBONA

BILANCIO ECONOMICO DI PREVISIONE ANNUALE 2024

(art. 40, Dpr. N. 902/86; art. 34 statuto Asbi; art. 114, Dlgs. N. 267/00)

SERVIZIO PULIZIA PINETA

DESCRIZIONE	CONSUNTIVO 2022	PREVISIONE 2023	PREVISIONE 2024
A. VALORE DELLA PRODUZIONE			
Ricavi:			
Corr. percepito dal comune	22.000	22.000	22.000
Totale valore della produzione (A)	22.000	22.000	22.000
B. COSTI DELLA PRODUZIONE			
Per servizi:			
Prestazione di servizi terzi			
Iniziative di sensibilizzazione			
Altri costi di gestione	800	1.100	1.500
Assicurazione RCT	900	903	950
Per godimento di beni di terzi:			
Noleggio autocarro	1.500	2.250	2.250
Per il personale:			
Salari e stipendi	12.396	12.339	11.826
Oneri previdenziali e assistenziali	4.052	3.822	3.652
Contributi Inail	435	446	427
Tfr	875	871	833
Ammortamenti e svalutazioni:			
Ammortamenti ordinari			
Ammortamenti beni immateriali	60	60	395
Oneri diversi di gestione:			
Imposte e tasse deducibili			
Oneri e commissioni bancarie			
Totali costi della produzione (B)	21.018	21.791	21.833
DIFFERENZA (A-B)	982	209	167
C. PROVENTI E ONERI FINANZIARI			
Interessi passivi c/c bancari			
D. RETTIFICHE DI VALORE DI ATTIVITA' FINANZIARIE			
E. PROVENTI E ONERI STRAORDINARI			
recupero crediti INAIL			
Minusvalenze/Plusvalenze			
Sopravvenienze			
Abbuoni attivi/passivi			
Arrotondamenti	0		

RISULTATO PRIMA DELLE IMPOSTE			
Imposte afferenti l'esercizio:			
Irap			
Ires			
UTILE/PERDITA D'ESERCIZIO	<i>982</i>	<i>209</i>	<i>167</i>

AZIENDA SPECIALE PLURISERVIZI COMUNE DI BIBBONA

BILANCIO ECONOMICO DI PREVISIONE ANNUALE 2024

(art. 40, Dpr. N. 902/86; art. 34 statuto Asbi; art. 114, Dlgs. N. 267/00)

SERVIZIO DI SUPPORTO ALLE INIZIATIVE DELL'ENTE

DESCRIZIONE	CONSUNTIVO 2022	PREVISIONE 2023	PREVISIONE 2024
A. VALORE DELLA PRODUZIONE			
Ricavi:			
Corrispettivo percepito dal Comune	14.870	16.543	16.792
Sopr. Attiva gestione ordinaria			
Totale valore della produzione (A)	<i>14.870</i>	<i>16.543</i>	<i>16.792</i>
B. COSTI DELLA PRODUZIONE			
Per servizi:			
manutenzioni e riparazioni generali		550	
spese di pubblicità		600	1.500
Energia elettrica	632	1.500	650
Prestazione di servizi terzi	1.200	5.500	
Compensi a terzi			
Spese/servizi per trasporti			
Spese Siae	5.956	4.000	5.500
Spese varie	59		100
Spese postali e telegrafiche			
Altri costi di gestione		1.200	
Per godimento di beni di terzi:			
NOLEGGI	4.951		5.500
Per il personale:			
Salari e stipendi	1.340	2.100	2.197
Oneri previdenziali e assistenziali	445	672	703
Inail		11	12
Tfr	98	84	88
Rimborsi chilometrici dipendenti			
Ammortamenti e svalutazioni:			
Ammortamenti ordinari			
Ammortamenti beni immateriali			
Oneri diversi di gestione:			
Imposte e tasse deducibili			
Oneri e commissioni bancarie			
Imposta di registro			
Imposta di bollo	4		
Totali costi della produzione (B)	<i>14.684</i>	<i>16.217</i>	<i>16.250</i>
DIFFERENZA (A-B)	186	326	542
C. PROVENTI E ONERI FINANZIARI			
Interessi passivi di mora	-68		
D. RETTIFICHE DI VALORE DI ATTIVITA' FINANZIARIE			

E. PROVENTI E ONERI STRAORDINARI			
Minusvalenze/Plusvalenze			
Sopravvenienze			
Arrotondamenti passivi da poste di bilancio			
RISULTATO PRIMA DELLE IMPOSTE		<i>326</i>	<i>542</i>
Imposte afferenti l'esercizio:			
Irap			
Ires			
UTILE/PERDITA D'ESERCIZIO	<i>118</i>	<i>326</i>	<i>542</i>

AZIENDA SPECIALE PLURISERVIZI COMUNE DI BIBBONA

BILANCIO ECONOMICO DI PREVISIONE ANNUALE 2024

(art. 40, Dpr. N. 902/86; art. 34 statuto Asbi; art. 114, Dlgs. N. 267/00)

SERVIZIO RISTORANTE

DESCRIZIONE	CONSUNTIVO 2022	PREVISIONE 2023	PREVISIONE 2024
A. VALORE DELLA PRODUZIONE			
Ricavi:			
Proventi da affitto d'azienda	25.872	27.500	27.600
Proventi vari			
Risarcimenti assicurativi			
Contributo regione			
Totale valore della produzione (A)	25.872	27.500	27.600
B. COSTI DELLA PRODUZIONE			
Per godimento di beni di terzi:			
Canone gestione ristorante (art. 7 contr.servizio)	10.000	10.000	10.000
Leasing			
Ammortamenti e svalutazioni:			
Ammortamenti ordinari	14	9	
Ammortamenti beni immateriali	741	745	511
Totali costi della produzione (B)	10.754	10.754	10.511
DIFFERENZA (A-B)	15.118	16.746	17.089
C. PROVENTI E ONERI FINANZIARI			
Interessi passivi c/c bancari			
D. RETTIFICHE DI VALORE DI ATTIVITA' FINANZIARIE			
E. PROVENTI E ONERI STRAORDINARI			
Minusvalenze/Plusvalenze	-1		
Abbuoni attivi/passivi			
Sopravvenienze			
RISULTATO PRIMA DELLE IMPOSTE		16.746	17.089
Imposte afferenti l'esercizio:			
Irap			
Ires			
UTILE/PERDITA D'ESERCIZIO	15.117	16.746	17.089

AZIENDA SPECIALE PLURISERVIZI COMUNE DI BIBBONA

BILANCIO ECONOMICO DI PREVISIONE ANNUALE 2024

(art. 40, Dpr. N. 902/86; art. 34 statuto Asbi; art. 114, Dlgs. N. 267/00)

SERVIZIO AMMINISTRATIVO DI SUPPORTO

DESCRIZIONE	CONSUNTIVO 2022	PREVISIONE 2023	PREVISIONE 2024
A. VALORE DELLA PRODUZIONE			
Ricavi:			
Ricavi su utenze	0	0	0
Ricavi per immobilizzazioni interne	0	0	0
contributi in conto esercizio (covid 19)	2.214		
Sopr. Attiva .	2.591		
Totale valore della produzione (A)	4.805	0	0
B. COSTI DELLA PRODUZIONE			
Per servizi:			
Spese /servizi per trasporti	5		
Energia elettrica	871	720	850
Prestazione di servizi terzi	4.176	7.300	6.000
Corsi di formazione	52	60	1.000
visite mediche dipendenti	2.190		3.000
manut. e rip. generali		3.000	1.000
manutenzioni contrattuali			
Spese di pubblicità (adeguamento sito web)			
Utenze telefoniche	300	1.000	400
Utenze Acquedotto	98	80	120
Servizio elaborazione dati e amministrativi	12.000	13.769	12.000
Compensi prof. Amministratori (Revisore dei conti)	4.059	6.018	5.900
Compensi a professionisti		2.600	2.650
Assicurazione patrimoniale	4.175	4.300	7.000
Acquisti non deducibili	16		
Spese smaltimento rifiuti			
Spese varie	481	2.600	500
Spese postali e telegrafiche		10	10
Altri costi di gestione	1.260	3.500	2.500
Spese di viaggio			
valori bollati			
Canoni software	479		500
Per godimento di beni di terzi:			
Affitto locali	3.600	3.636	3.650
noleggi passivi	1.272	1.200	1.300
Per il personale:			
Compensi amministratori			
Salari e stipendi	89.177	93.009	99.303
Oneri previdenziali e assistenziali	28.580	29.773	31.827
Contributi inail	375	551	590
Tfr	16.896	6.771	7.230
Rimborsi a piè di lista	25		
Ammortamenti e svalutazioni:			
Ammortamenti ordinari	337	500	1.672
Ammortamenti beni immateriali	2.667		1.309
Oneri diversi di gestione:			
Bollo autocarri	30		
Imposte e tasse deducibili	821	2.000	1.000
Imposte e tasse indeducibili	85		
Oneri e commissioni bancarie	488	550	550
Imposta di registro			

AZIENDA SPECIALE PLURISERVIZI COMUNE DI BIBBONA

BILANCIO ECONOMICO DI PREVISIONE ANNUALE 2024

(art. 40, Dpr. N. 902/86; art. 34 statuto Asbi; art. 114, Dlgs. N. 267/00)

SERVIZIO AMMINISTRATIVO DI SUPPORTO

DESCRIZIONE	CONSUNTIVO 2022	PREVISIONE 2023	PREVISIONE 2024
Tassa concessione cellulari deduzione 80%			
Ristoranti detraib. 75%			100
Imposta di bollo	304	350	350
Sanzioni			
Totali costi della produzione (B)	174.819	183.297	192.311
DIFFERENZA (A-B)	-170.013	-183.297	-192.311
C. PROVENTI E ONERI FINANZIARI			
Interessi attivi c/c bancari			
Interessi passivi	3		
Interessi passivi c/c bancari			
Interessi passivi deb. v/fornitori			
D. RETTIFICHE DI VALORE DI ATTIVITA' FINANZIARIE			
E. PROVENTI E ONERI STRAORDINARI			
recupero crediti INAIL			
Minusvalenze/Plusvalenze	-67		
Sopravvenienze passive	-968		
Arrotondamenti passivi	1		
Abbuoni attivi/passivi			
Arrotondamenti			
RISULTATO PRIMA DELLE IMPOSTE	-171.045	-183.297	-192.311
Imposte afferenti l'esercizio:			
Irap	-13.457		
Ires			
UTILE/PERDITA D'ESERCIZIO	-184.502	-183.297	-192.311

AZIENDA SPECIALE PLURISERVIZI COMUNE DI BIBBONA
BILANCIO ECONOMICO DI PREVISIONE ANNUALE 2024

(art. 40, Dpr. N. 902/86; art. 34 statuto Asbi; art. 114, Dlgs. N. 267/00)

SERVIZIO PARCHEGGI

DESCRIZIONE	CONSUNTIVO 2022	PREVISIONE 2023	PREVISIONE 2024
A. VALORE DELLA PRODUZIONE			
Ricavi:			
Compensi parcheggi	182.274	190.000	190.000
Ricavi Vari			
Totale valore della produzione (A)	182.274	190.000	190.000
B. COSTI DELLA PRODUZIONE			
Per servizi:			
Prestazione di servizi terzi			
Spese e servizi per trasporti			
Scheda carburanti automezzi			
Assicurazione r.c. sull'attività	900	903	950
Altri costi di gestione	2.861	3.500	3.000
Spese varie	430	500	500
Acquisti non deducibili			
Per godimento di beni di terzi:			
canone gestione parcheggi (art.7 contr.servizio)	18.227	19.000	19.000
Noleggio Parcometri	15.478	21.315	18.000
Noleggio mezzi	1.947	2.000	2.800
Per il personale:			
Salari e stipendi	21.206	18.007	21.072
Oneri previdenziali e assistenziali	6.171	5.916	6.924
Contributi Inail	281	304	356
Tfr	1.587	1.331	1.557
Ammortamenti e svalutazioni:			
Ammortamenti ordinari			
Ammortamenti beni immateriali	374	400	396
Oneri diversi di gestione:			
Imposte e tasse deducibili			
Oneri e commissioni bancarie	1.670	2.030	2.500
Totali costi della produzione (B)	71.132	75.206	77.055
DIFFERENZA (A-B)	111.141	114.794	112.945
C. PROVENTI E ONERI FINANZIARI			
Interessi passivi c/c bancari			
D. RETTIFICHE DI VALORE DI ATTIVITA' FINANZIARIE			
E. PROVENTI E ONERI STRAORDINARI			
Minusvalenze			
Sopravvenienze	-46		
RISULTATO PRIMA DELLE IMPOSTE		114.794	112.945
Imposte afferenti l'esercizio:			
Irap			
Ires			
UTILE/PERDITA D'ESERCIZIO	111.096	114.794	112.945

AZIENDA SPECIALE PLURISERVIZI COMUNE DI BIBBONA
BILANCIO ECONOMICO DI PREVISIONE ANNUALE 2024
(art. 40, Dpr. N. 902/86; art. 34 statuto Asbi; art. 114, Dlgs. N. 267/00)

SERVIZIO UFFICIO TURISTICO

DESCRIZIONE	CONSUNTIVO 2022	PREVISIONE 2023	PREVISIONE 2024
A. VALORE DELLA PRODUZIONE			
Ricavi:			
Corr. percepito dal Comune	42.000	42.000	44.000
Internet point			
Aggi	16		
Proventi vari	1.538	1.000	1.000
Arrotondamenti attivi			
Totale valore della produzione (A)	43.555	43.000	45.000
B. COSTI DELLA PRODUZIONE			
Per servizi:			
Energia elettrica	581	480	600
Utenze telefoniche		400	200
Utenze Acquedotto	65	52	100
Assicurazione RC sull'attività	900	903	950
Acquisti non deducibili			
Spese smaltimento rifiuti			
Spese varie	20	100	50
Prestazioni di servizi terzi (spese di pulizie)	600	2.000	2.000
Manutenzioni e rip. generali		500	250
Spese di pubblicità	550		
Manutenzioni contrattuali			
Spese postali e telegrafiche			
Altri costi di gestione	1.263	1.300	1.500
Canoni hardware software	33	50	50
Corsi di formazione			
Rimborsi a dipendenti			
Per godimento di beni di terzi:			
Affitto locali	2.400	2.424	2.500
Noleggi			
Per il personale:			
Salari e stipendi	24.460	24.826	25.163
Oneri previdenziali e assistenziali	7.678	7.686	7.769
Contributi Inail	80	125	129
Tfr	3.509	1.665	1.758
Ammortamenti e svalutazioni:			
Ammortamenti ordinari	112	118	138
Ammortamenti beni immateriali	424	46	115
Oneri diversi di gestione:			
Imposte e tasse deducibili			
Oneri e commissioni bancarie	90	60	130
Imposta di registro			
Imposta di bollo			
Totali costi della produzione (B)	42.765	42.735	43.402
DIFFERENZA (A-B)	789	265	1.598
D. RETTIFICHE DI VALORE DI ATTIVITA' FINANZIARIE			
E. PROVENTI E ONERI STRAORDINARI			
Sopravvenienze attive/passive	420		

AZIENDA SPECIALE PLURISERVIZI COMUNE DI BIBBONA
BILANCIO ECONOMICO DI PREVISIONE ANNUALE 2024

(art. 40, Dpr. N. 902/86; art. 34 statuto Asbi; art. 114, Dlgs. N. 267/00)

SERVIZIO UFFICIO TURISTICO

DESCRIZIONE	CONSUNTIVO 2022	PREVISIONE 2023	PREVISIONE 2024
Sopravvenienze passive indeducibili			
Abbuoni attivi/passivi			
Arrotondamenti attivi			
Arrotondamenti passivi			
RISULTATO PRIMA DELLE IMPOSTE	<i>1.209</i>	<i>265</i>	<i>1.598</i>
Imposte afferenti l'esercizio:			
Irap			
Ires			
UTILE/PERDITA D'ESERCIZIO	<i>1.209</i>	<i>265</i>	<i>1.598</i>

AZIENDA SPECIALE PLURISERVIZI COMUNE DI BIBBONA
BILANCIO ECONOMICO DI PREVISIONE ANNUALE 2024
(art. 40, Dpr. N. 902/86; art. 34 statuto Asbi; art. 114, Dlgs. N. 267/00)

SERVIZIO PARCO GIOCHI

DESCRIZIONE	CONSUNTIVO ANNO 2022	PREVISIONE 2023	PREVISIONE 2024
A. VALORE DELLA PRODUZIONE			
Ricavi:			
Ricavi parco giochi	112.839	128.000	115.000
proventi da affitto azienda	2.700	3.000	3.000
Proventi vari	400	500	300
Contributi c/capitale			
rimborso utenze acquedotto	573		
interessi attivi c/c bancari			
Totale valore della produzione (A)	116.512	131.500	118.300
B. COSTI DELLA PRODUZIONE			
Per servizi:			
Energia elettrica	8.475	3.000	4.000
Manut. e riparaz. Generali		5.500	1.000
Utenze telefoniche		300	300
Utenze riscaldamento			
Utenze Acquedotto		1.500	1.600
Servizio smaltimento rifiuti			
Lavoro occasionale	513	1.000	600
Compensi a professionisti	1.000	1.000	1.000
Scheda carburante automezzi			
Spese e servizi per trasporti	498	300	500
Spese fognatura e depurazione	145		
Carburanti e lubrificanti			
Spese varie	307	2.200	500
Prestazioni di servizi terzi	1.000	5.000	1.500
Assicurazioni autocarri			
Assicurazioni r.c.	4.061	5.000	6.000
Spese di pubblicità			100
Servizio postale			
Manutenzioni contrattuali		300	
Spese Siae	1.086	1.100	1.500
Altri costi di gestione	1.974	4.100	2.000
Per godimento di beni di terzi:			
Canoni affitto azienda	10.000	10.000	10.000
Affitti passivi			
Noleggi mezzi			
noleggi	6.344	7.000	10.000
Per il personale:			
Salari e stipendi	19.422	28.789	28.789
Oneri previdenziali e assistenziali	6.349	9.213	9.213
Contributi Inail	568	769	769
TFR	947	2.119	2.119
Ammortamenti e svalutazioni:			
Ammortamenti ordinari	15.988	12.326	15.573
Ammortamenti beni immateriali	26.859	20.000	10.142
Oneri diversi di gestione:			
Imposte e tasse deducibili	62	80	80
Oneri e commissioni bancarie	1.321	1.100	1.200
Rimborsi a piè di lista			
Bolli autocarri			
Valori bollati			
Imposta di bollo		55	50

AZIENDA SPECIALE PLURISERVIZI COMUNE DI BIBBONA
BILANCIO ECONOMICO DI PREVISIONE ANNUALE 2024
(art. 40, Dpr. N. 902/86; art. 34 statuto Asbi; art. 114, Dlgs. N. 267/00)

SERVIZIO PARCO GIOCHI

DESCRIZIONE	CONSUNTIVO ANNO 2022	PREVISIONE 2023	PREVISIONE 2024
Acquisti non deducibili	77		
Totali costi della produzione (B)	106.997	121.751	108.535
DIFFERENZA (A-B)	9.515	9.749	9.765
C. PROVENTI E ONERI FINANZIARI			
Interessi passivi di mora	-85		
Interessi passivi c/c bancari (Mutuo)	-8.877	-6.500	-9.000
Interessi passivi deb. v/fornitori			
D. RETTIFICHE DI VALORE DI ATTIVITA' FINANZIARIE			
E. PROVENTI E ONERI STRAORDINARI			
recupero crediti INAIL			
Minusvalenze/Plusvalenze			
Sopravvenienze attive/passive	0		
Sopravvenienze passive in ded.			
Arrotondamenti attivi/passivi	2		
Interessi attivi c/c bancari			
imposte di bollo	0		
RISULTATO PRIMA DELLE IMPOSTE	555	3.249	765
Imposte afferenti l'esercizio:			
Irap			
Ires			
UTILE/PERDITA D'ESERCIZIO	555	3.249	765

AZIENDA SPECIALE PLURISERVIZI COMUNE DI BIBBONA

BILANCIO ECONOMICO DI PREVISIONE ANNUALE 2024

(art. 40, Dpr. N. 902/86; art. 34 statuto Asbi; art. 114, Dlgs. N. 267/00)

SERVIZIO PULIZIA ALTRI LOCALI

DESCRIZIONE	CONSUNTIVO 2022	PREVISIONE 2023	PREVISIONE 2024
A. VALORE DELLA PRODUZIONE			
Ricavi:			
Corr. percepito dal comune		9.000	9.000
Totale valore della produzione (A)	0	9.000	9.000
B. COSTI DELLA PRODUZIONE			
Per servizi:			
Prestazione di servizi terzi		500	500
Utenze telefoniche cellulari			
Compensi professionisti			
Altri costi di gestione		1.000	1.000
Servizi amministrativi			
Spese varie			
Beni in leasing			
Assicurazione RCT			
Manutenzioni ordinarie			
Manutenzioni e riparazioni autocarri			
Manutenzioni su beni di terzi			
Carburanti e lubrificanti			
Scheda carburante automezzi			
Corsi di formazione			
DPI			
acquisti non deducibili			
Per godimento di beni di terzi:			
Noleggio veicolo			
Per il personale:			
Salari e stipendi		5.000	5.000
Oneri previdenziali e assistenziali		1.750	1.750
Contributi Inail		60	60
Tfr		290	290
Ammortamenti e svalutazioni:			
Ammortamenti ordinari			
Ammortamenti beni immateriali			
Oneri diversi di gestione:			
Imposte e tasse deducibili			
Oneri e commissioni bancarie			
Imposta di registro			

Imposta di bollo			
Totali costi della produzione (B)	<i>0</i>	<i>8.600</i>	<i>8.600</i>
DIFFERENZA (A-B)	0	400	400
C. PROVENTI E ONERI FINANZIARI			
Interessi passivi c/c bancari			
D. RETTIFICHE DI VALORE DI ATTIVITA' FINANZIARIE			
E. PROVENTI E ONERI STRAORDINARI			
recupero crediti INAIL			
Minusvalenze/Plusvalenze			
Sopravvenienze			
Abbuoni attivi/passivi			
Arrotondamenti			
RISULTATO PRIMA DELLE IMPOSTE			
Imposte afferenti l'esercizio:			
Irap			
Ires			
UTILE/PERDITA D'ESERCIZIO	<i>0</i>	<i>400</i>	<i>400</i>

AZIENDA SPECIALE PLURISERVIZI COMUNE DI BIBBONA

BILANCIO ECONOMICO DI PREVISIONE ANNUALE 2024

(art. 40, Dpr. N. 902/86; art. 34 statuto Asbi; art. 114, Dlgs. N. 267/00)

SERVIZIO PRE-SCUOLA

DESCRIZIONE	CONSUNTIVO 2022	PREVISIONE 2023	PREVISIONE 2024
A. VALORE DELLA PRODUZIONE			
Ricavi:			
Corr. percepito dal Comune	1.885	5.900	5.800
Totale valore della produzione (A)	<i>1.885</i>	<i>5.900</i>	<i>5.800</i>
B. COSTI DELLA PRODUZIONE			
Per servizi:			
Altri costi di gestione	91	150	45
Spese varie			
Assicurazione RCT			
acquisti non deducibili			
Per il personale:			
Salari e stipendi	1.376	4.200	4.200
Oneri previdenziali e assistenziali	281	1.344	1.344
Contributi Inail	21	21	21
Tfr	66	168	168
Ammortamenti e svalutazioni:			
Ammortamenti ordinari			
Ammortamenti beni immateriali			
Oneri diversi di gestione:			
Imposte e tasse deducibili			
Oneri e commissioni bancarie			
Imposta di registro			
Imposta di bollo			
Totali costi della produzione (B)	<i>1.835</i>	<i>5.883</i>	<i>5.778</i>
DIFFERENZA (A-B)	50	17	22
C. PROVENTI E ONERI FINANZIARI			
Interessi passivi c/c bancari			
D. RETTIFICHE DI VALORE DI ATTIVITA' FINANZIARIE			
E. PROVENTI E ONERI STRAORDINARI			
recupero crediti INAIL			
Minusvalenze/Plusvalenze			
Sopravvenienze			
Abbuoni attivi/passivi			
Arrotondamenti			

RISULTATO PRIMA DELLE IMPOSTE			
Imposte afferenti l'esercizio:			
Irap			
Ires			
UTILE/PERDITA D'ESERCIZIO	<i>50</i>	<i>17</i>	<i>22</i>

AZIENDA SPECIALE PLURISERVIZI COMUNE DI BIBBONA
BILANCIO ECONOMICO DI PREVISIONE ANNUALE 2024
(art. 40, Dpr. N. 902/86; art. 34 statuto Asbi; art. 114, Dlgs. N. 267/00)
SERVIZIO STABILIMENTO BALNEARE

DESCRIZIONE	CONSUNTIVO 2022	PREVISIONE 2023	PREVISIONE 2024
A. VALORE DELLA PRODUZIONE			
Ricavi:			
Ricavi prestazioni di servizi	336.178	355.000	350.000
proventi da affitto azienda			
Proventi vari	626	700	1.000
Totale valore della produzione (A)	336.804	355.700	351.000
B. COSTI DELLA PRODUZIONE			
Per servizi:			
Spese generiche (rimborso utenze acqua ed elettricità)	7.744	14.000	4.000
Manut. e riparaz. Generali		7.300	5.500
Manutenzione trattore		500	500
Canoni hardware software	540	800	800
Utenze telefoniche	679	1.150	1.150
Spese fognature e depurazione	145		
Servizio smaltimento rifiuti	10.228	10.500	11.000
Compensi a terzi			
Compensi a professionisti			
Scheda carburante automezzi		1.000	1.000
Spese e servizi per trasporti			
Spese varie	1.535		1.600
Prestazioni di servizi terzi	20.764	30.000	76.040
Assicurazioni trattore	287	500	550
Assicurazioni r.c.	6.362	9.000	9.000
Spese di pubblicità			100
Servizio postale			
Manutenzioni contrattuali			100
Spese Siae	325	1.000	500
corsi di formazione			500
Altri costi di gestione	14.890	7.200	8.000
Per godimento di beni di terzi:			
Canoni affitto azienda	90.000	100.000	100.000
Affitti passivi			
Noleggi mezzi			
noleggi			
Per il personale:			
Salari e stipendi	106.248	98.050	€ 59.420,00
Oneri previdenziali e assistenziali	33.519	26.080	€ 20.175,00
Contributi Inail	1.545	1.111	€ 675,00
TFR	5.705	3.431	€ 3.800,00
Ammortamenti e svalutazioni:			
Ammortamenti ordinari	3.408	10.000	6.880
Ammortamenti beni immateriali	2.999		3.421
Oneri diversi di gestione:			
Imposte e tasse deducibili (concessione demaniale)	5.214	6.000	7.000
Oneri e commissioni bancarie	1.690	2.000	2.000
Rimborsi a piè di lista			
Bolli trattore		100	100
Valori bollati			
Imposta di bollo			
Imposta di registro	79	90	90
Acquisti non deducibili	53		
Totali costi della produzione (B)	313.958	329.812	323.901

AZIENDA SPECIALE PLURISERVIZI COMUNE DI BIBBONA
BILANCIO ECONOMICO DI PREVISIONE ANNUALE 2024
(art. 40, Dpr. N. 902/86; art. 34 statuto Asbi; art. 114, Dlgs. N. 267/00)
SERVIZIO STABILIMENTO BALNEARE

DESCRIZIONE	CONSUNTIVO 2022	PREVISIONE 2023	PREVISIONE 2024
DIFFERENZA (A-B)	22.846	25.888	27.099
C. PROVENTI E ONERI FINANZIARI			
Interessi passivi c/c bancari			
Interessi passivi c/c bancari (Mutuo)			
Interessi passivi deb. v/fornitori			
D. RETTIFICHE DI VALORE DI ATTIVITA' FINANZIARIE			
E. PROVENTI E ONERI STRAORDINARI			
recupero crediti INAIL			
Minusvalenze/Plusvalenze			
Sopravvenienze attive/passive			
Sopravvenienze passive inded.			
Arrotondamenti attivi/passivi	1		
Interessi attivi c/c bancari			
imposte di bollo			
RISULTATO PRIMA DELLE IMPOSTE	22.847	25.888	27.099
Imposte afferenti l'esercizio:			
Irap			
Ires			
UTILE/PERDITA D'ESERCIZIO	22.847	25.888	27.099

AZIENDA SPECIALE PLURISERVIZI COMUNE DI BIBBONA						
CAMPEGGIO						
BUDGET ECONOMICO	2024		2025		2026	
COSTI E SPESE				0		
Totali costi e spese	1.413.489		1.419.196		1.408.307	
Scheda carburante automezzi	2.200		2.244		2.289	
Carburanti e lubrificanti			-		-	
Prestazione di servizi terzi	144.000		146.880		149.818	
Compensi a professionisti	4.000		4.080		4.162	
Assicurazioni autocarri	1.500		1.530		1.561	
Utenze telefoniche	3.000		3.060		3.121	
Utenze riscaldamento	14.000		14.280		14.566	
Utenze energia elettrica	63.000		64.260		65.545	
Utenze acquedotto	74.000		75.480		76.990	
Servizio smaltimento rifiuti	107.000		109.140		111.323	
Spese pubblicità	5.000		5.100		5.202	
Servizio postale	50		51		52	
Partecipazione a corsi	500		510		520	
Oneri e Comm.servizi bancari	12.000		12.240		12.485	
Assicurazioni r.c.	19.200		19.584		19.976	
Canoni affitto azienda	410.000		410.000		410.000	
Compensi a terzi	5.800		5.916		6.034	
Salari e stipendi	149.278		152.264		155.309	
Contributi inail	2.122		2.164		2.208	
Oneri prev.li assistenziali	47.909		48.867		49.845	
Tfr dell' anno	9.272		9.457		9.647	
Ammortamenti ordinari	61.700		45.805		41.547	
Ammortamenti beni immateriali	99.022		88.811		80.954	
Altri costi di gestione	25.000		25.500		26.010	
rimborsi a pie di lista			-		-	
Imposte di bollo	50		51		52	
Imposte e tasse deduc.	1.500		1.530		1.561	
quota associativa	300		306		312	
Valori bollati			-		-	
Bolli autocarri	110		112		114	
Spese siae	5.000		5.100		5.202	
Spese varie	4.500		4.590		4.682	
Noleggi	57.100		63.300		48.300	
noleggio mezzi	2.500		2.550		2.601	
Manutenzioni e riparazioni generali	5.000		15.000		15.300	
Manutenzioni contrattuali	5.000		5.100		5.202	
Manutenzione e riparazione autocarri	5.000		5.100		5.202	
Provvigioni passive	48.000		48.960		49.939	
spese per servizi di trasporto	350		357		364	
imposta di pubblicità	26		27		27	
spese di lavanderia	16.000		16.320		16.646	
canoni harware/software	3.500		3.570		3.641	
Totale.	1.413.489		1.419.196		1.408.307	
Ricavi						
Totale Ricavi	1.460.500		1.475.105		1.489.856	
Prestazioni di servizi		1.440.000		1.454.400		1.468.944
Proventi da affitto azienda		9.000		9.090		9.181
Proventi vari		9.500		9.595		9.691
Acqua fontanello		2.000		2.020		2.040
Ricavi per immobilizzazioni interne				-		
Totale.	1.460.500		1.475.105		1.489.856	
Risultato prima delle imposte	47.011		55.909		81.549	

AZIENDA SPECIALE PLURISERVIZI COMUNE DI BIBBONA					
PULIZIA SPIAGGIA					
BUDGET ECONOMICO	2024	2025	2025	2026	
COSTI E SPESE					
Totali costi e spese	63.889	63.801		63.908	
Prestazione di servizi terzi	23.000		23.230		23.346
Spese varie	100		101		102
Servizi per trasporto			-		-
Altri costi di gestione	1.500		1.515		1.523
Manutenzione automezzi	700		707		711
Salari e stipendi	19.716		19.913		20.013
Oneri previdenziali e assistenziali	6.559		6.625		6.658
Contributi Inail	866		875		879
Tfr dell'esercizio	1.520		1.535		1.543
Spese postali			-		-
Assicurazione RCT	950		960		964
noleggio mezzi			-		-
Assicurazione automezzi	850		859		863
Scheda carburante	1.100		1.111		1.117
Ammortamenti ordinari	5.619		5.167		5.167
Ammortamento beni immateriali	1.259		1.053		872
Oneri e commissioni bancarie			-		-
Bollo autocarro	150		152		152
Abbuoni passivi			-		-
Totale.	63.889	63.801		63.908	
Ricavi					
Totale ricavi	64.000	64.000	64.000	64.000	
Compensi percepiti dal Comune	64.000		64.000		64.000
Abbuoni attivi		-			
Totale.	64.000	64.000	64.000	64.000	
Risultato prima delle imposte	111		199		92

AZIENDA SPECIALE PLURISERVIZI COMUNE DI BIBBONA			
PULIZIA PINETA			
BUDGET ECONOMICO	2024	2025	2026
COSTI E SPESE			
Totali costi e spese	21.833	21.835	21.785
Altri costi di gestione	1.500	1.500	1.508
spese varie		-	-
Assicurazione RCT	950	950	950
Salari e stipendi	11.826	11.827	11.828
Oneri previdenziali e assistenziali	3.652	3.652	3.653
Contributi Inail	427	427	427
Tfr dell'esercizio	833	833	833
Noleggio autocarro	2.250	2.250	2.250
ammortamenti beni immateriali	395	395	335
ammortamenti ordinari		-	-
Abbuoni passivi		-	-
Oneri e commissioni bancarie	-	-	-
Totale.	21.833	21.835	21.785
Ricavi			
Totale ricavi	22.000	22.000	22.000
Corr. percepito dal comune	22.000	22.000	22.000
Abbuoni attivi		-	-
Totale.	22.000	22.000	22.000
Risultato prima delle imposte	167	165	215

AZIENDA SPECIALE PLURISERVIZI COMUNE DI BIBBONA				
SERVIZIO DI SUPPORTO ALLE INIZIATIVE DELL'ENTE				
BUDGET ECONOMICO	2024	2025	2026	
COSTI E SPESE				
Totali costi e spese	16.250	16.575	16.907	
Prestazione di servizi terzi		-	-	
Manutenzioni e rip. generali		-	-	
Energia elettrica	650	663	676	
Spese di pubblicità	1.500	1.530	1.561	
Altri costi di gestione		-	-	
Noleggi	5.500	5.610	5.722	
Spese Siae	5.500	5.610	5.722	
Salari e stipendi	2.197	2.241	2.286	
Oneri previdenziali e assistenziali	703	717	731	
Inail	12	12	12	
TFR	88	90	92	
Ammortamenti immateriali		-	-	
Oneri e commissioni bancarie		-	-	
altri costi di gestione		-	-	
spese varie	100	102	104	
Totale.	16.250	16.575	16.907	
Ricavi				
totale ricavi	16.792	16.960	17.130	
Compensi percepiti dal Comune	16.792	16.603	16.867	
Totale	16.792	16.603	17.130	
Risultato prima delle imposte	542	28	223	

AZIENDA SPECIALE PLURISERVIZI COMUNE DI BIBBONA						
RISTORANTE						
BUDGET ECONOMICO	2024	2025	2026			
COSTI E SPESE						
Totali costi e spese	10.511	10.390	10.000			
Canone gestione ristorante	10.000	10.000	10.000			10.000
Spese postali e telegrafiche			-			-
Compensi a terzi			-			-
Commissioni bancarie			-			-
Ammortamenti ord.			-			-
Ammortamento beni imm.	511	390				
Totale.	10.511	10.390	10.000			
Ricavi						
Totale Ricavi	27.600	28.152	28.715			
Proventi da affitto d'azienda	27.600	28.152	28.715			28.715
	-	-	-			-
Totale.	27.600	28.152	28.715			
Risultato prima delle imposte	17.089	17.762	18.715			

AZIENDA SPECIALE PLURISERVIZI COMUNE DI BIBBONA						
SETTORE SERVIZIO AMMINISTRATIVO E DI SUPPORTO						
BUDGET ECONOMICO	2024	2025	2026			
COSTI E SPESE						
Totali costi e spese	192.311	194.640	198.128			
Prestazione di servizi terzi	6.000	6.120	6.242			
Spese/servizi per trasporti		-	-			
Manutenzioni contrattuali		-	-			
manutenzioni e riparazioni generali	1.000	1.020	1.040			
Utenze energia elettrica	850	867	884			
Utenze acquedotto	120	122	125			
Utenze telefoniche	400	408	416			
Servizio elaborazione dati e amministr.	12.000	12.240	12.485			
Compensi prof.amministratori	5.900	6.018	6.138			
Compensi a terzi		-	-			
Compensi a professionisti	2.650	2.703	2.757			
Servizio postale	10	10	10			
Rimborsi chilometrici dipendenti		-	-			
Affitti passivi	3.650	3.723	3.797			
noleggi	1.300	1.326	1.353			
Salari e stipendi	99.303	101.289	103.315			
Contributi Inail	590	602	614			
Oneri Previdenziali e Assistenziali	31.827	32.464	33.113			
Tfr dell'esercizio	7.230	7.375	7.522			
Ammortamenti ordinari	1.672	1.514	1.149			
Amm.beni immateriali	1.309	9				
Altri costi di gestione	2.500	2.550	2.601			
Imposte e tasse deducibili	1.000	1.020	1.040			
Imposta di bollo	350	357	364			
Imposta di registro		-	-			
Spese varie	500	510	520			
Commissioni bancarie	550	561	572			
ristoranti	100	102	104			
canoni software	500	510	520			
Interessi passivi		-	-			
Interessi passivi c/c bancari		-	-			
corsi di formazione	1.000	1.020	1.040			
visite mediche dipendenti	3.000	3.060	3.121			
Assicurazione patrimoniale	7.000	7.140	7.283			
Totale.	192.311	194.640	198.128			
Risultato prima delle imposte	- 192.311	- 194.640	- 198.128			

AZIENDA SPECIALE PLURISERVIZI COMUNE DI BIBBONA						
PARCHEGGI						
BUDGET ECONOMICO	2024		2025		2026	
COSTI E SPESE						
Totali costi e spese	77.055		78.024		79.370	
Salari e stipendi		21.072		21.493		21.923
Contributi Inail		356		363		370
Oneri previdenziali e assist.li		6.924		7.062		7.204
Tfr dell' esercizio		1.557		1.588		1.620
Altri costi di gestione		3.000		3.060		3.121
Spese varie		500		510		520
Noleggi		18.000		18.360		18.727
Noleggio mezzi		2.800		2.856		2.913
Canone gestione parcheggi		19.000		19.190		19.382
Ammortamenti ordinari				-		-
Ammortamenti immateriali		396		22		
Assicurazione RCT		950		969		988
oneri e commissioni bancarie		2.500		2.550		2.601
Totale.	77.055		78.024		79.370	
Ricavi						
Totale Ricavi	190.000		191.900		193.819	
Compensi parcheggi		190.000		191.900		193.819
Totale.	190.000		191.900		193.819	
Risultato prima delle imposte	112.945		113.876		114.449	

AZIENDA SPECIALE PLURISERVIZI COMUNE DI BIBBONA			
UFFICIO TURISTICO			
BUDGET ECONOMICO	2024	2025	2026
COSTI E SPESE			
Totali costi e spese	43.402	44.185	44.907
Spese varie	50	51	52
Energia elettrica	600	612	624
Utenza acquedotto	100	102	104
Utenza telefonica	200	204	208
Altri costi di gestione	1.500	1.530	1.561
Prestazioni servizi terzi	2.000	2.040	2.081
Affitto locali	2.500	2.550	2.601
Assicurazione RCT	950	969	988
Salari e stipendi	25.163	25.666	26.180
Contributi Inail	129	132	134
Oneri prev.e assistenziali	7.769	7.924	8.083
Tfr dell'esercizio	1.758	1.793	1.829
manutenzioni e riparazioni generali	250	255	260
Oneri e commissioni bancarie	130	133	135
canoni hardware/software	50	51	52
Ammortamenti ordinari	138	138	15
Ammortamenti beni immateriali	115	35	
Totale.	43.402	44.185	44.907
Ricavi			
Totale Ricavi	45.000	45.020	45.040
Corr. Percepito dal comune	44.000	44.000	44.000
Proventi vari	1.000	1.020	1.040
Totale.	45.000	45.020	45.040
Risultato prima delle imposte	1.598	835	133

AZIENDA SPECIALE PLURISERVIZI COMUNE DI BIBBONA					
PARCO GIOCHI					
BUDGET ECONOMICO	2024	2025	2026		
COSTI E SPESE					
Totali costi e spese	117.535	105.435	104.341		
Energia elettrica	4.000	4.080	4.162		
acquedotto	1.600	1.632	1.665		
utenze telefoniche	300	306	312		
manut. e ripar. generali	1.000	1.020	1.040		
manut.contrattuali		-	-		
prestazioni di servizi terzi	1.500	1.530	1.561		
spese servizi di trasporti	500	510	520		
servizio postale		-	-		
Salari e stipendi	28.789	29.365	29.952		
Contributi Inail	769	784	800		
Oneri previdenziali e assist.li	9.213	9.397	9.585		
Tfr dell' esercizio	2.119	2.161	2.205		
Altri costi di gestione	2.000	2.040	2.081		
Spese varie	500	510	520		
Noleggi	10.000	10.200	10.404		
Canone affitto azienda	10.000	10.000	10.000		
Ammortamenti ordinari	15.573	5.644	5.411		
Ammortamenti immateriali	10.142	7.115	5.008		
Compensi a professionisti	1.000	1.020	1.040		
Lavoro occasionale	600	612	624		
spese siae	1.500	1.530	1.561		
spese di pubblicità	100	102	104		
Assicurazione RCT	6.000	6.120	6.242		
imposta di bollo	50	51	52		
Oneri e commissioni bancarie	1.200	1.224	1.248		
Imposte e tasse deducibili	80	82	83		
Interessi passivi C/C bancari (mutuo)	9.000	8.400	8.160		
Totale.	117.535	105.435	104.341		
Ricavi					
Totale Ricavi	118.300	119.483	120.678		
Ricavi parco giochi	115.000	116.150	117.312		
Proventi da affitto Azienda	3.000	3.030	3.060		
Proventi vari	300	303	306		
			-		
Totale.	118.300	119.483	120.678		
Risultato prima delle imposte	765	14.048	16.337		

AZIENDA SPECIALE PLURISERVIZI COMUNE DI BIBBONA				
PULIZIA ALTRI LOCALI				
BUDGET ECONOMICO	2024	2025	2026	
COSTI E SPESE				
Totali costi e spese	8.600	8.772	8.947	
Altri costi di gestione	1.000	1.020	1.040	
Prestazione di servizi terzi	500	510	520	
Salari e stipendi	5.000	5.100	5.202	
Oneri previdenziali e assistenziali	1.750	1.785	1.821	
Contributi Inail	60	61	62	
Tfr dell'esercizio	290	296	302	
ammortamenti beni immateriali	-	-	-	
ammortamenti ordinari	-	-	-	
Totale.	8.600	8.772	8.947	
Ricavi				
Totale ricavi	9.000	9.090	9.181	
Corr. percepito dal comune	9.000	9.090	9.181	
Abbuoni attivi		-	-	
Totale.	9.000	9.090	9.181	
Risultato prima delle imposte	400	318	234	

AZIENDA SPECIALE PLURISERVIZI COMUNE DI BIBBONA				
PRESCUOLA				
BUDGET ECONOMICO	2024	2025	2026	
COSTI E SPESE				
Totali costi e spese	5.778	5.894	6.011	
Altri costi di gestione	45	46	47	
Prestazione di servizi terzi		-	-	
Salari e stipendi	4.200	4.284	4.370	
Oneri previdenziali e assistenziali	1.344	1.371	1.398	
Contributi Inail	21	21	22	
Tfr dell'esercizio	168	171	174	
			6.011	
Totale.	5.778	5.894	6.011	
Ricavi				
Totale ricavi	5.800	5.916	6.034	
Corrispettivo percepito dal comune	5.800	5.916	6.034	
Totale.	5.800	5.916	6.034	
Risultato prima delle imposte	22	22	23	

AZIENDA SPECIALE PLURISERVIZI COMUNE DI BIBBONA						
STABILIMENTO BALNEARE						
BUDGET ECONOMICO		2024	2025	2026		
COSTI E SPESE						
Totali costi e spese		323.901	326.643	328.646		
spese generiche		4.000	4.080	4.162		
utenze telefoniche		1.150	1.173	1.196		
manut. e ripar. generali		5.500	5.610	5.722		
manut.contrattuali		100	102	104		
manut. Trattore		500	510	520		
canoni hardware/software		800	816	832		
prestazioni di servizi terzi		76.040	77.561	79.112		
spese servizi di trasporti			-	-		
servizio postale			-	-		
servizio smaltimento rifiuti		11.000	11.220	11.444		
Scheda carburante automezzi		1.000				
Salari e stipendi		59.420	60.608	61.821		
Contributi Inail		675	689	702		
Oneri previdenziali e assist.li		20.175	20.579	20.990		
Tfr dell' esercizio		3.800	3.876	3.954		
Altri costi di gestione		8.000	8.160	8.323		
Spese varie		1.600	1.632	1.665		
Noleggi			-	-		
Canone affitto azienda		100.000	100.000	100.000		
Ammortamenti ordinari		6.880	6.880	4.556		
Ammortamenti immateriali		3.421	3.421	3.421		
Compensi a professionisti			-	-		
Compensi a terzi			-	-		
Corsi di formazione		500				
spese siae		500	510	520		
spese di pubblicità		100	102	104		
Assicurazione RCT		9.000	9.180	9.364		
Assicurazione trattore		550	561	572		
bollo trattore		100	102	104		
imposta di registro		90	92	94		
Oneri e commissioni bancarie		2.000	2.040	2.081		
Imposte e tasse deducibili		7.000	7.140	7.283		
Totale.		323.901	326.643	328.646		
Ricavi						
Totale Ricavi		351.000	354.520	358.065		
Ricavi Prestazioni di servizi		350.000	353.500	357.035		
Proventi vari		1.000	1.020	1.030		
Totale.		351.000	354.520	358.065		
Risultato prima delle imposte		27.099	27.877	29.419		